

CARACTERIZAÇÃO DA PROCURA DESportiva NO CONCELHO DE FAFE



ESEF - ESCOLA SUPERIOR DE EDUCAÇÃO DE FAFE



fafa
fe
município




ProSport

www.prosport.pt

PLANO ESTRATÉGICO DE DESENVOLVIMENTO DESPORTIVO

APRESENTAÇÃO

Coordenador e Orientação:

Mestre Dimas Pinto



Coordenação Técnica:

Dr^a.Cláudia Norte

Dr. José Charro



Trabalho de campo:

Alunos do 2º e 3º ano do IESFAFE 17/18



QUAL O OBJETIVO?

CRIAÇÃO DE UM PLANO QUE FOMENTE A ATIVIDADE FÍSICA DO CONCELHO

A realização de um Plano Diretivo eficiente e eficaz, não seria totalmente conseguido sem Identificar os hábitos da prática desportiva da população do Concelho de FAFE. Registrar os motivos que levam à prática ou à não prática, conhecer os anseios da população relativamente a esta matéria, determinar as tendências de participação e procura desportiva num futuro próximo constitui o ponto fulcral deste estudo, uma vez que *a sustentação da oferta desportiva implica um conhecimento profundo da procura.*

Tendo em conta estas premissas, constitui objetivo deste estudo a Estudo da Procura Desportiva no Concelho de FAFE. Os dados aqui analisados serão um instrumento determinante que permitirá que políticas e decisões para um Plano Estratégico de Desenvolvimento Desportivo seja consistente e se traduza em projetos e programas que vão de encontro às necessidades e motivações da população.

METODOLOGIA

UNIVERSO DE ESTUDO?

O universo objeto do estudo é a população residente no Concelho de FAFE com idade superior aos 18 anos. A informação disponível sobre o universo tem por base os censos da população, de 2011.

HABITANTES > 18 Anos

40.815 pessoas



FREGUESIAS
Armil
Arões (Santa Cristina)
Arões (São Romão)
Estorãos
FAFE
Fornelos
Golães
Medelo
Passos
Quinchães
Regadas
Revelhe
Ribeiros
São Gens
Silvares (São Martinho)
Travassós
União de freguesias de Aboim, Felgueiras, Gontim e Pedraído
União de freguesias de Agrela e Serafão
União de freguesias de Antime e Silvares (São Clemente)
União de freguesias de Ardegão, Arnozela e Seidões
União de freguesias de Cepães e Fareja
União de freguesias de Freitas e Vila Cova
União de freguesias de Monte e Queimadela
União de freguesias de Moreira do Rei e Várzea Cova
Vinhós

MÉTODO QUANTITATIVO

A metodologia aplicada para esta abordagem foi do tipo quantitativo, pois possibilita a projeção dos resultados para a população-alvo.

Este método permite-nos recolher muita informação acerca de um inquirido ao nível do conhecimento, atitudes, interesses, opiniões, comportamentos presentes e futuros e variáveis de classificação demográficas, socioeconómicas, entre outras.

RECOLHA DA INFORMAÇÃO

A escolha do método de recolha de informação é um ponto crítico no processo de pesquisa, logo optamos para este estudo pela Entrevista Pessoal uma vez que é a mais flexível e versátil.

Este método implica a presença física de um entrevistador, o que garante a existência de um sistema de comunicação entre o inquirido e o inquiridor, ajudando a assegurar a total compreensão das questões e a utilização de elementos visuais como estímulos, caso seja necessário.

QUESTIONÁRIO

A organização e estrutura do questionário é um processo de extrema importância uma vez que tem que refletir a informação necessária do problema em estudo, ao mesmo tempo que o encadeamento das diferentes temáticas têm que ser coerentes.

Assim o questionário utilizado para este estudo foi dividido em diversas partes, segundo os temas abordados e estruturado com perguntas fechadas e abertas por forma a abranger as distintas atitudes comportamentais da população a inquirir:

ENVOLVÊNCIA COM ATIVIDADES DESPORTIVAS

CARATERIZAÇÃO DA PRÁTICA DESPORTIVA

CARATERIZAÇÃO DA INATIVIDADE DESPORTIVA

CARATERIZAÇÃO DA POTENCIAL PROCURA DESPORTIVA

NOTORIEDADE DAS INSTALAÇÕES DESPORTIVAS E PARTICIPAÇÃO EM EVENTOS DESPORTIVOS

GRAU DE SATISFAÇÃO COM OS COMPLEXOS DESPORTIVOS EXISTENTES NO CONCELHO

CARATERIZAÇÃO SOCIODEMOGRÁFICA

PLANO AMOSTRAL

O procedimento de amostragem escolhido para a realização deste estudo foi o não probabilístico por quotas de representatividade.

Esta opção é consequente do objetivo de estudo, uma vez que se pretende conhecer alguns comportamentos e atitudes da população. Sendo o Concelho constituído por 25 freguesias o processo de amostragem por quotas de freguesia permite-nos uma maior abrangência e representatividade, garantindo que toda a população esteja representada neste estudo.

A utilização deste processo de amostragem, pelo facto de ser não probabilístico, liberta a necessidade de dispor de listagens com a totalidade dos elementos da população do Concelho de FAFE, garantindo contudo aleatoriedade dentro do estrato/quota. Pretende-se com esta metodologia controlar possíveis enviesamentos.

CALCULO AMOSTRAL

Os cálculos para definição do erro amostral e do tamanho da amostra a inquirir, foram efetuados através da fórmula, para amostras não proporcionais, não aleatórias e de população finita:

$$n = \frac{(Z_{\alpha/2}^2 \times N \times P \times Q)}{(Z_{\alpha/2}^2 \times P \times Q) + e^2 (N-1)}$$

$$Z_{\alpha/2}(95\%) = 1.96$$

$$P=Q=50\%$$

O cenário considerado válido para a presente pesquisa foi o seguinte:

- Grau de confiança de 95%
- Erro amostral agregado de 3%, para uma amostra de 1087 indivíduos e uma população de 40.815 habitantes (Indivíduos residentes no Concelho de FAFE com idades superiores aos 18 anos)

DETERMINAÇÃO DA AMOSTRA

O procedimento de amostragem escolhido foi o de Quotas Não Proporcionais, tendo-se selecionado a Zona Residencial e a Faixa Etária do inquirido, como as variáveis diferenciadoras para a constituição dos estratos.

FREGUESIAS	18-24 Anos	25-34 anos	35-44 anos	45-64 anos	+ 65 anos	TOTAL
Armil	2	3	4	4	3	16
Arões (Santa Cristina)	3	6	8	9	7	33
Arões (São Romão)	7	13	16	20	15	71
Estorãos	3	6	7	9	7	32
FAFE	34	72	73	87	71	337
Fornelos	3	6	6	8	6	29
Golães	5	8	9	15	10	46
Medelo	3	7	7	9	7	34
Passos	2	5	5	6	5	23
Quinchães	5	9	11	14	10	49
Regadas	4	7	8	10	7	36
Revelhe	2	3	4	5	4	18
Ribeiros	1	3	3	4	3	14
São Gens	4	7	7	12	8	37
Silvares (São Martinho)	3	5	5	9	6	28
Travassós	3	6	7	10	7	33
União de freguesias de Aboim, Felgueiras, Gontim e Pedraído	2	4	4	5	4	18
União de freguesias de Agrela e Serafão	3	5	5	7	5	25
União de freguesias de Antime e Silvares (São Clemente)	4	7	8	15	9	44
União de freguesias de Ardegão, Arnozela e Seidões	2	4	5	7	5	23
União de freguesias de Cepães e Fareja	5	9	10	15	10	49
União de freguesias de Freitas e Vila Cova	2	3	3	6	4	17
União de freguesias de Monte e Queimadela	2	3	3	6	4	17
União de freguesias de Moreira do Rei e Várzea Cova	4	7	9	14	9	43
Vinhós	1	3	3	4	3	14
						1087



QUAL O OBJETIVO?

CRIAÇÃO DE UM PLANO QUE FOMENTE A ATIVIDADE FÍSICA DO CONCELHO

PARA TAL É NECESSÁRIO A RESPOSTA ÀS SEGUINTE QUESTÕES:

QUAIS OS HÁBITOS
DESPORTIVOS
DA POPULAÇÃO
DE FAFE?

QUE TIPO DE ATIVIDADE
DESPORTIVA FAZEM
OS FAFENSES?

QUAL O ENVOLVIMENTO
DOS FAFENSES
NO DESPORTO?



HÁBITOS DESPORTIVOS

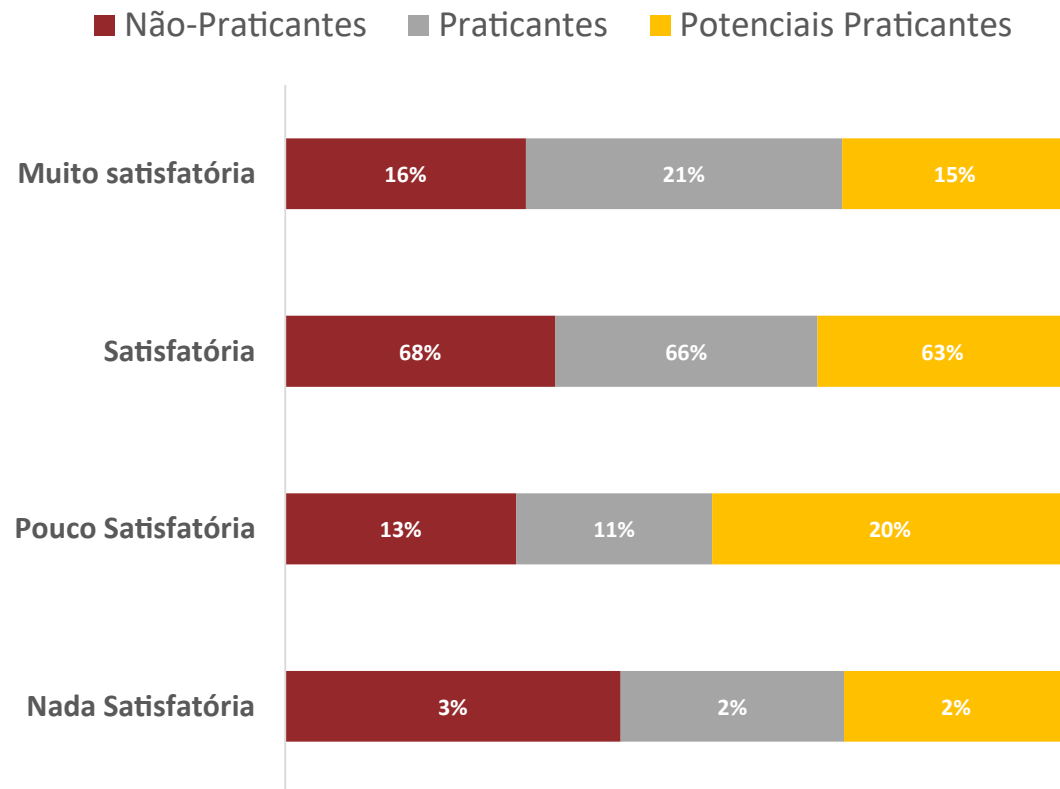
PROCURA DESPORTIVA NO CONCELHO DE FAFE

ANÁLISE GERAL

POPULAÇÃO TOTAL

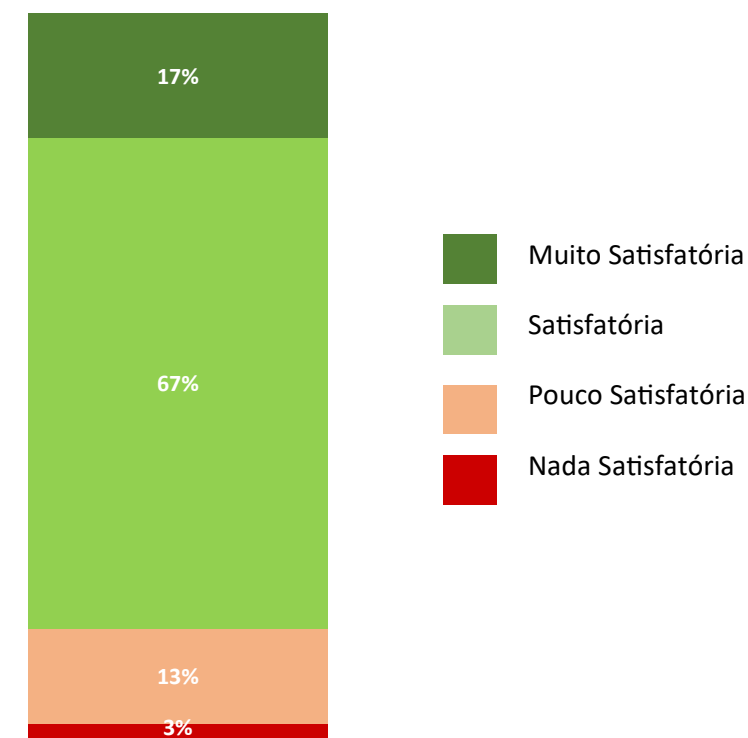


TENDO EM CONTA AS INSTALAÇÕES DO CONCELHO QUE CONHECE OU FREQUENTA, QUAL O SEU NÍVEL DE SATISFAÇÃO?



A MAIORIA DOS INQUIRIDOS CONSIDERA SATISFATÓRIA A OFERTA DE INSTALAÇÕES DO CONCELHO

POPULAÇÃO TOTAL

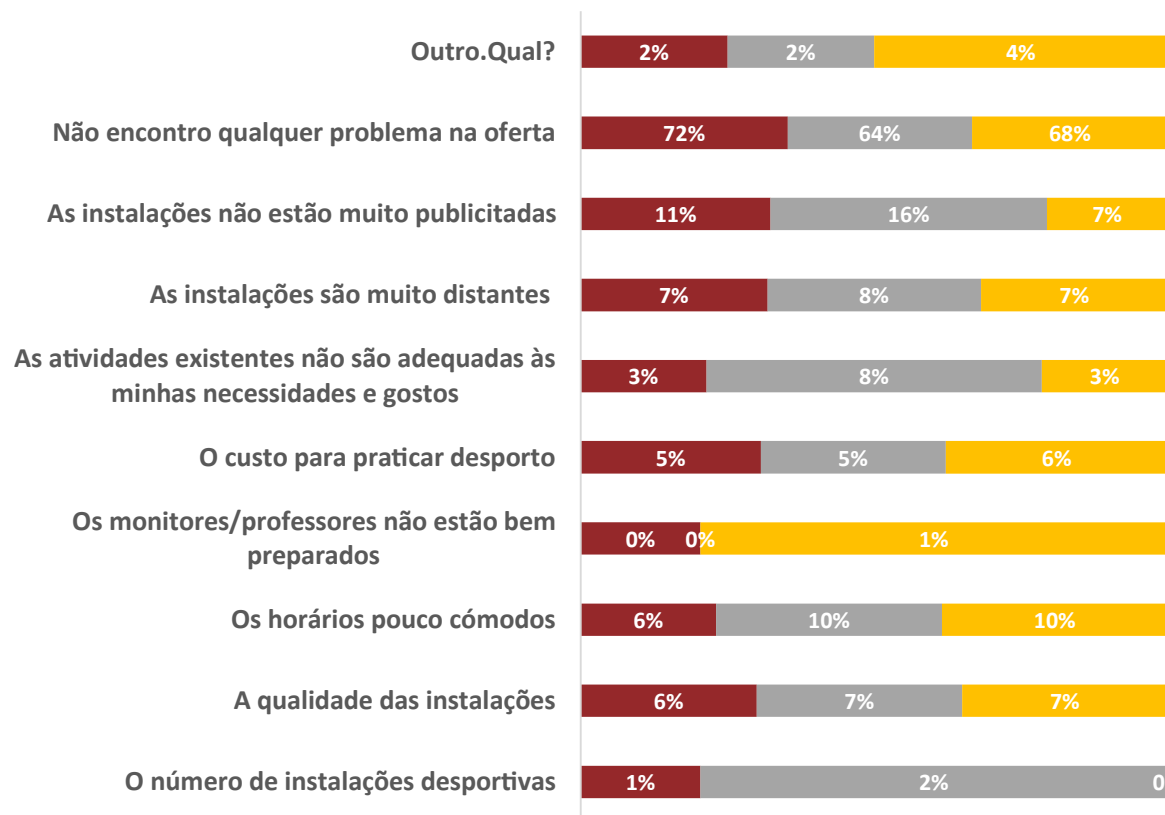


ANÁLISE GERAL

POPULAÇÃO TOTAL

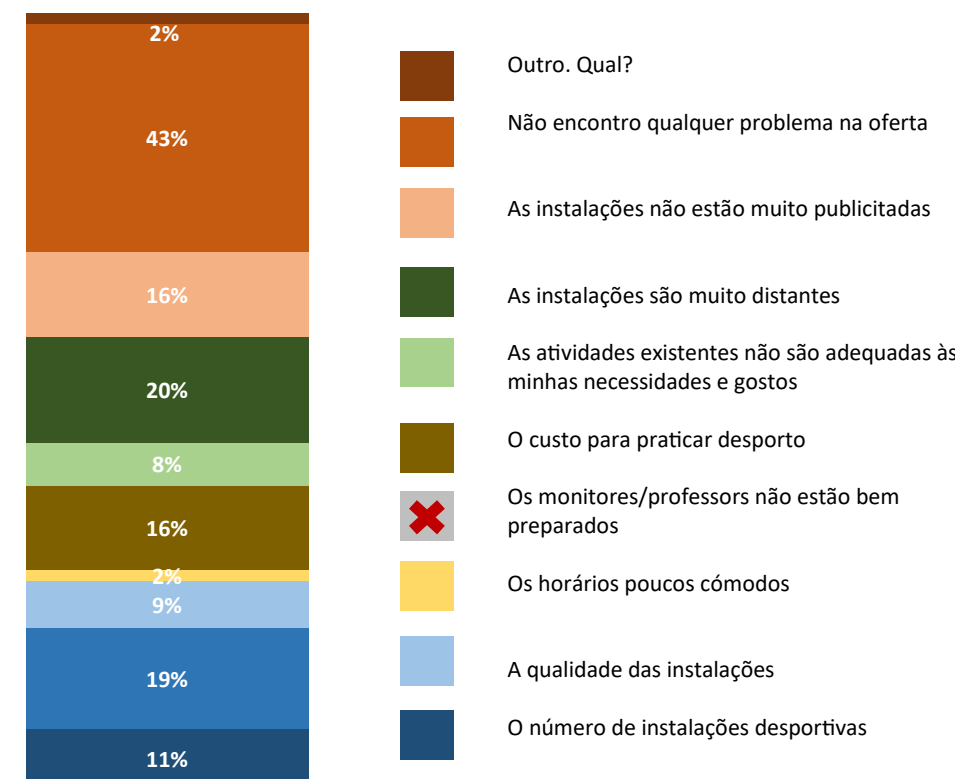
NA SUA OPINIÃO, QUAIS OS PRINCIPAIS PROBLEMAS QUE ENCONTRA NA OFERTA DE SERVIÇOS DESPORTIVOS DO MUNÍCIPO DE FAFE? (ATÉ 3 RESPOSTAS)

■ Não-Praticantes ■ Praticantes ■ Potenciais Praticantes



A MAIORIA DOS INQUIRIDOS NÃO ENCONTRA PROBLEMA COM A OFERTA

POPULAÇÃO TOTAL



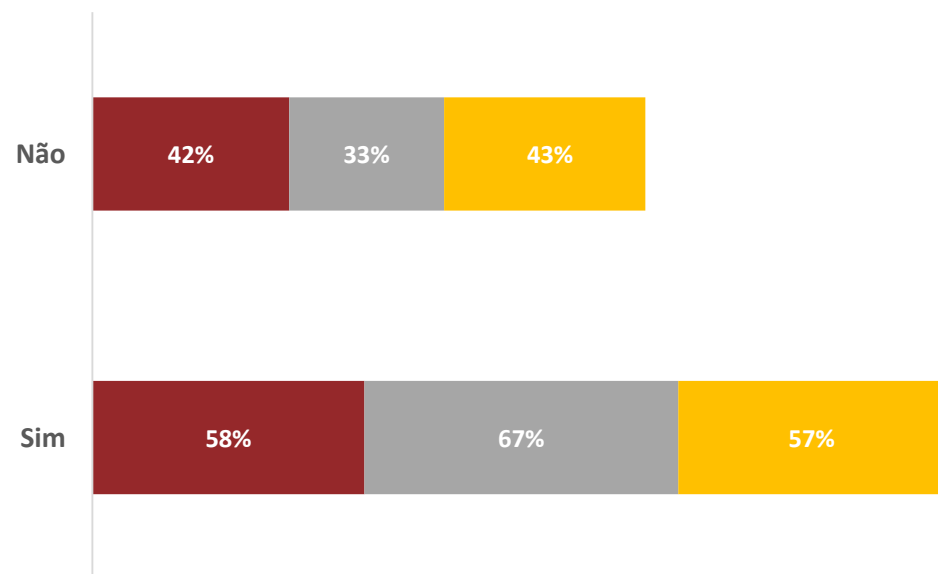
ANÁLISE GERAL

POPULAÇÃO TOTAL



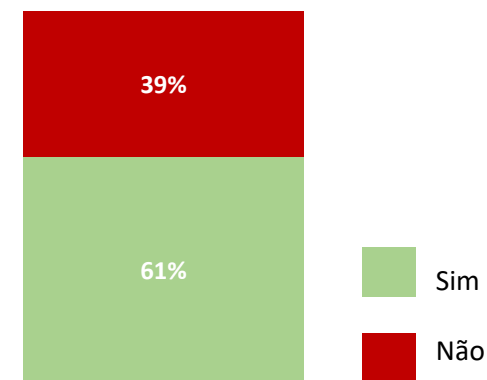
A AUTARQUIA DE FAFE DESENVOLVE PROGRAMAS E SERVIÇOS DESPORTIVOS ADEQUADOS À POPULAÇÃO?

■ Não-Praticantes ■ Praticantes ■ Potenciais Praticantes



A MAIORIA DOS INQUIRIDOS CONCORDA QUE A AUTARQUIA DE Fafe DESENVOLVE PROGRAMAS E SERVIÇOS DESPORTIVOS ADEQUADOS À POPULAÇÃO

POPULAÇÃO GERAL

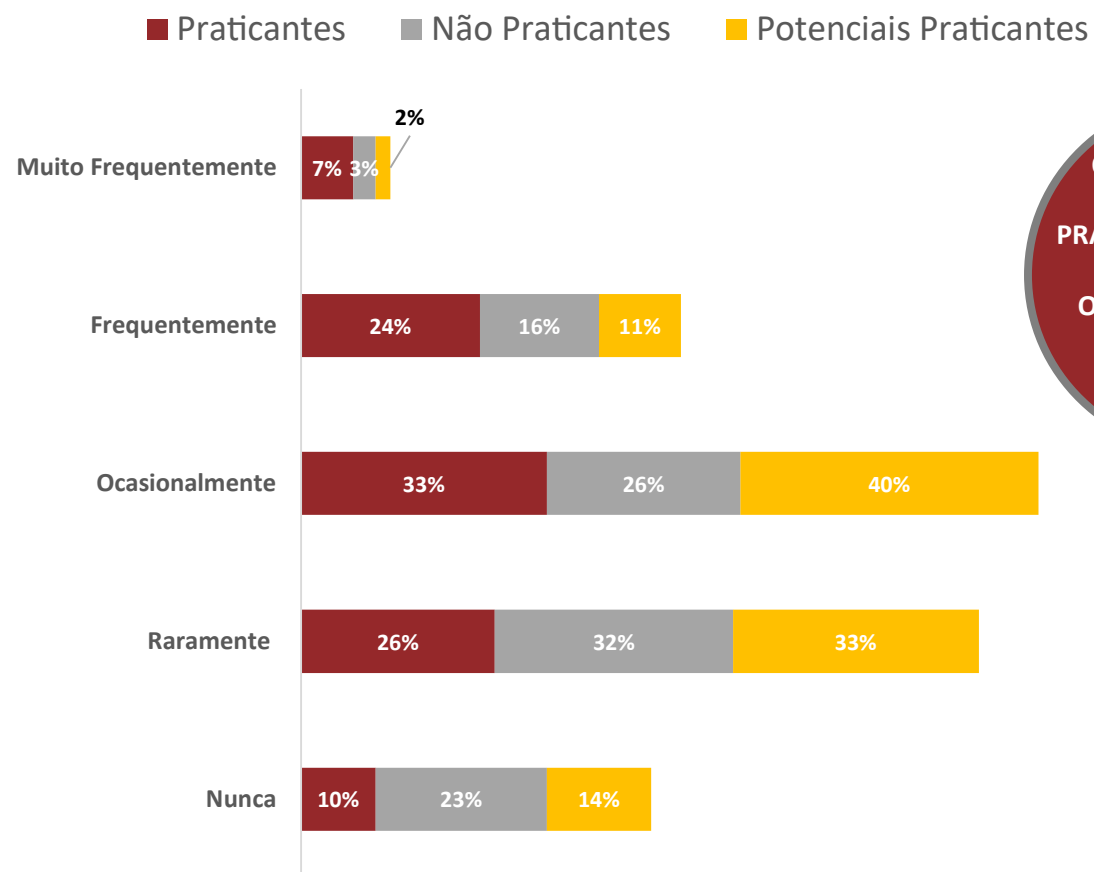


ANÁLISE GERAL

POPULAÇÃO TOTAL



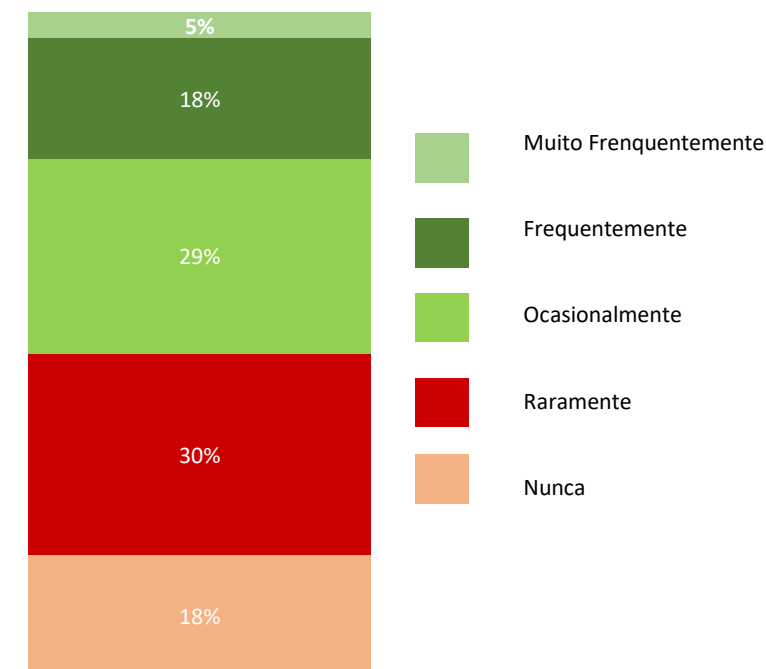
TEM POR HÁBITO ASSISTIR AO VIVO A ESPETÁCULOS DESPORTIVOS NO CONCELHO?



OS PRATICANTES E POTENCIAIS PRATICANTES AFIRMAM OCASIONALMENTE A ASSISTIR A ESPETÁCULOS DESPORTIVOS DO CONCELHO

OS NÃO PRATICANTES AFIRMAM NUNCA ASSISTIR A ESPETÁCULOS DESPORTIVOS DO CONCELHO

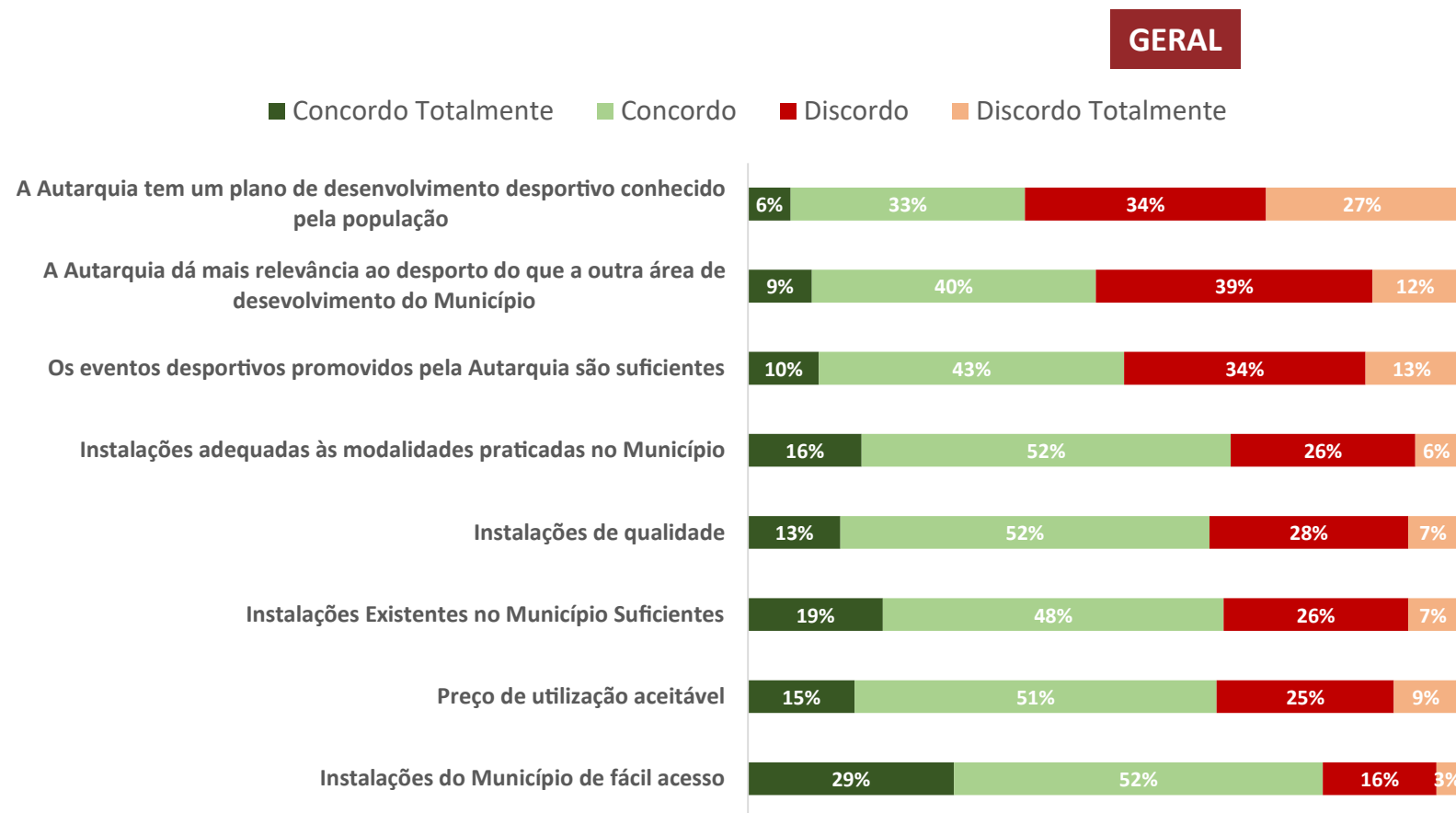
POPULAÇÃO TOTAL



ANÁLISE GERAL

POPULAÇÃO TOTAL

DAS SEGUINTE FRASES QUE LHE VOU LER DIGA QUAL A SUA OPINIÃO, UTILZANDO UMA ESCALA ONDE 1 SIGNIFICA CONCORDO TOTALMENTE E 4 SIGNIFICA DISCORDO TOTALMENTE.



AS INSTALAÇÕES DO Concelho SÃO DE FÁCIL ACESSO, DE QUALIDADE E ADEQUADAS ÀS MODALIDADES PRATICADAS

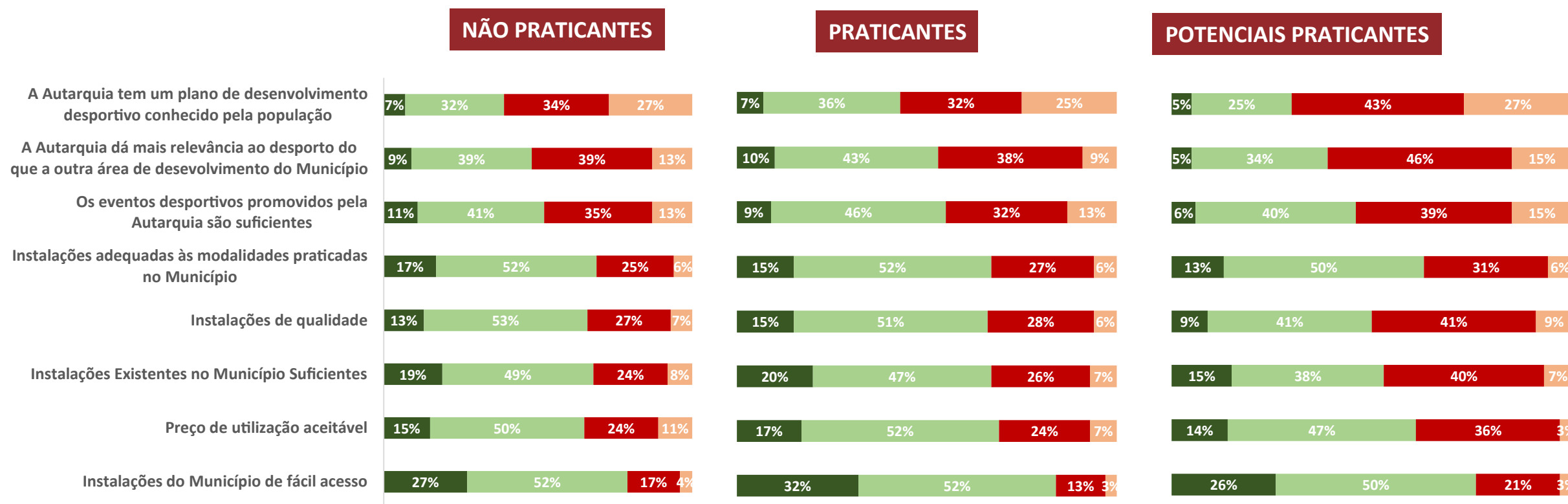
Somente 39% da população indica que autarquia tem um plano de desenvolvimento desportivo conhecido pela população

ANÁLISE GERAL

POPULAÇÃO TOTAL

DAS SEGUINTES FRASES QUE LHE VOU LER DIGA QUAL A SUA OPINIÃO, UTILZANDO UMA ESCALA ONDE 1 SIGNIFICA CONCORDO TOTALMENTE E 4 SIGNIFICA DISCORDO TOTALMENTE.

■ Concordo Totalmente ■ Concordo ■ Discordo ■ Discordo Totalmente

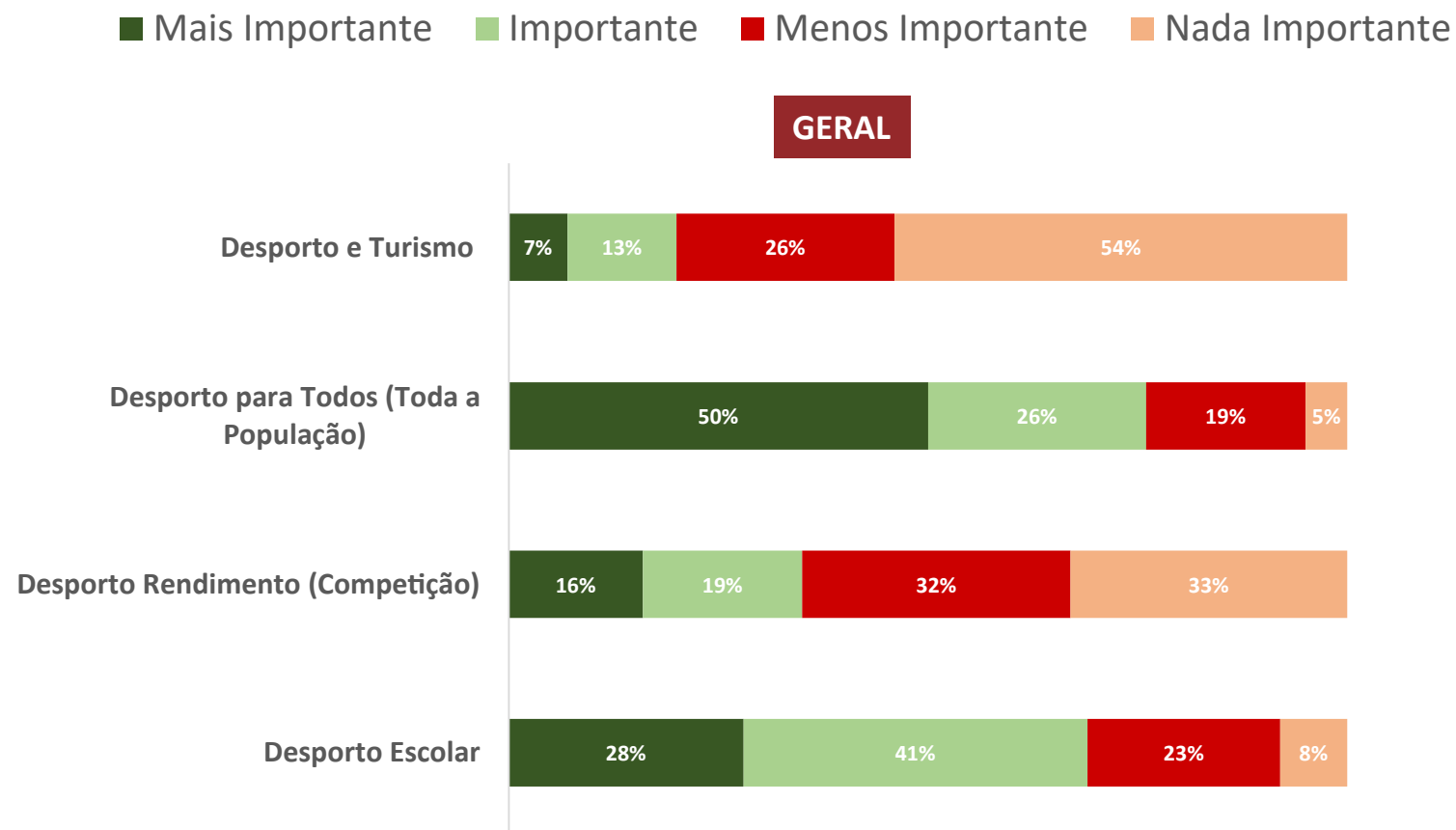


ANÁLISE GERAL

POPULAÇÃO TOTAL



DAS ÁREAS DE DESENVOLVIMENTO DESPORTIVO QUE LHE VOU LER, QUAIS AS MAIS IMPORTANTES PARA O CONCELHO DE FAFE?



A MAIORIA DOS INQUIRIDOS AFIRMA QUE O DESPORTO PARA TODOS É A ÁREA DE DESENVOLVIMENTO DESPORTIVO MAIS IMPORTANTE

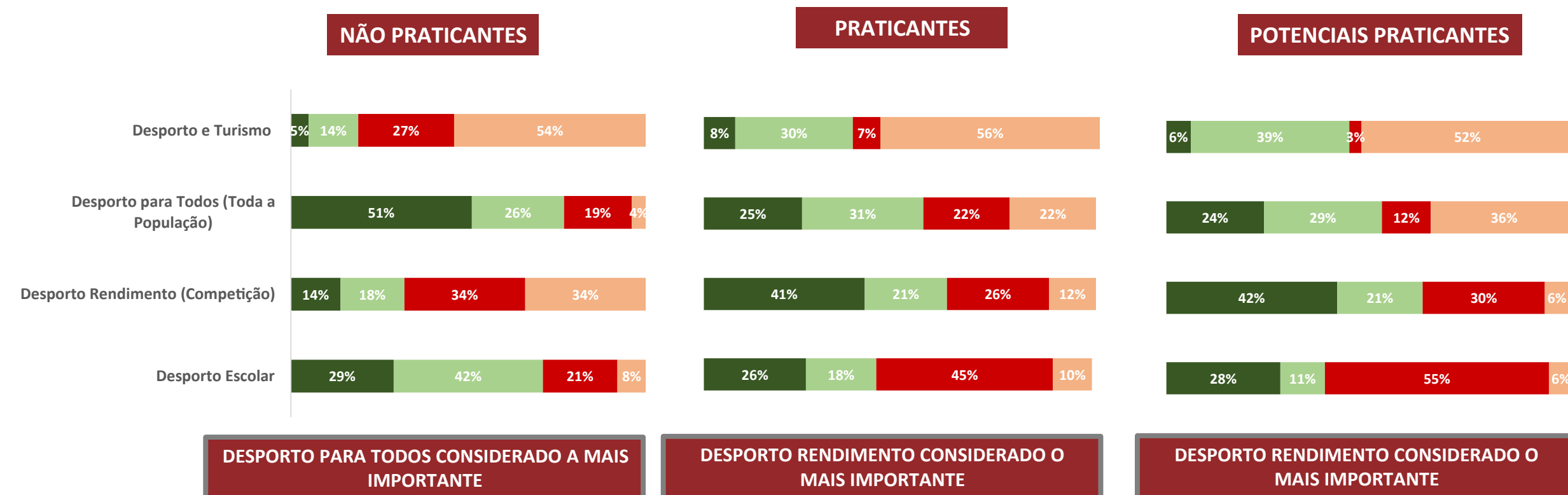
ANÁLISE GERAL

POPULAÇÃO TOTAL



DAS ÁREAS DE DESENVOLVIMENTO DE DESPORTIVO QUE LHE VOU LER, QUAIS AS MAIS IMPORTANTES PARA O MUNÍCIPIO DE FAFE?

■ Mais Importante ■ Importante ■ Menos Importante ■ Nada Importante

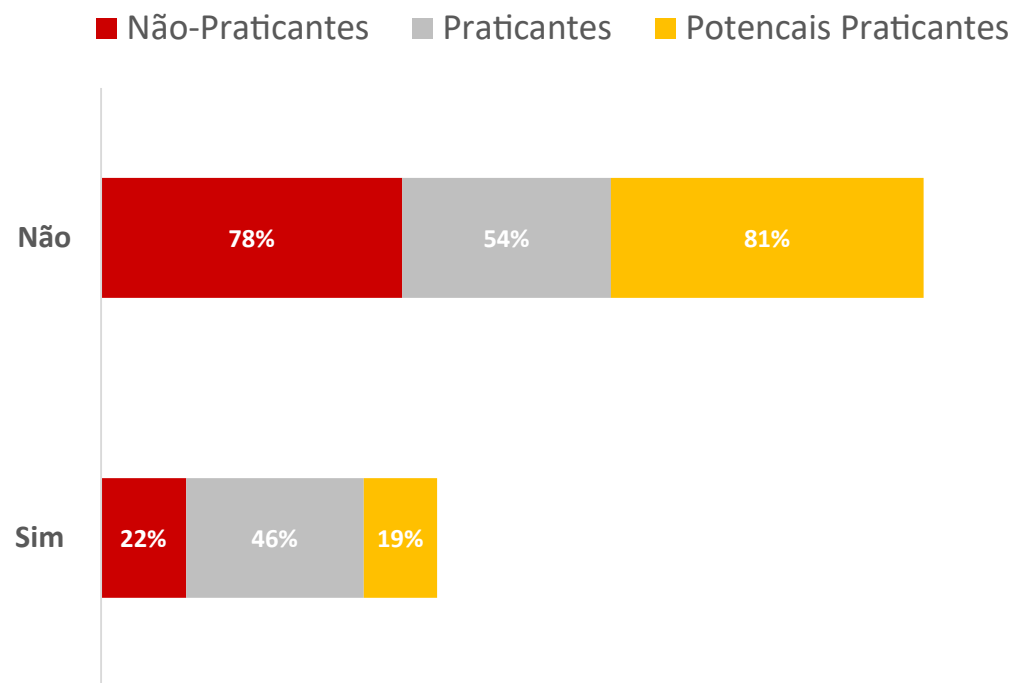


ANÁLISE GERAL

POPULAÇÃO TOTAL

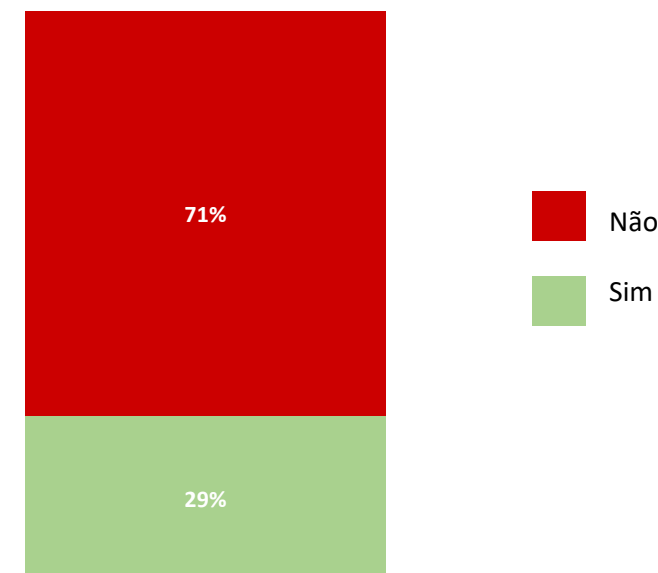


É SÓCIO OU MEMBRO DE ALGUM CLUBE OU ASSOCIAÇÃO DESPORTIVA?



A MAIORIA DOS INQUIRIDOS
NÃO É SÓCIO OU MEMBRO
DE UM CLUBE OU
ASSOCIAÇÃO

POPULAÇÃO TOTAL

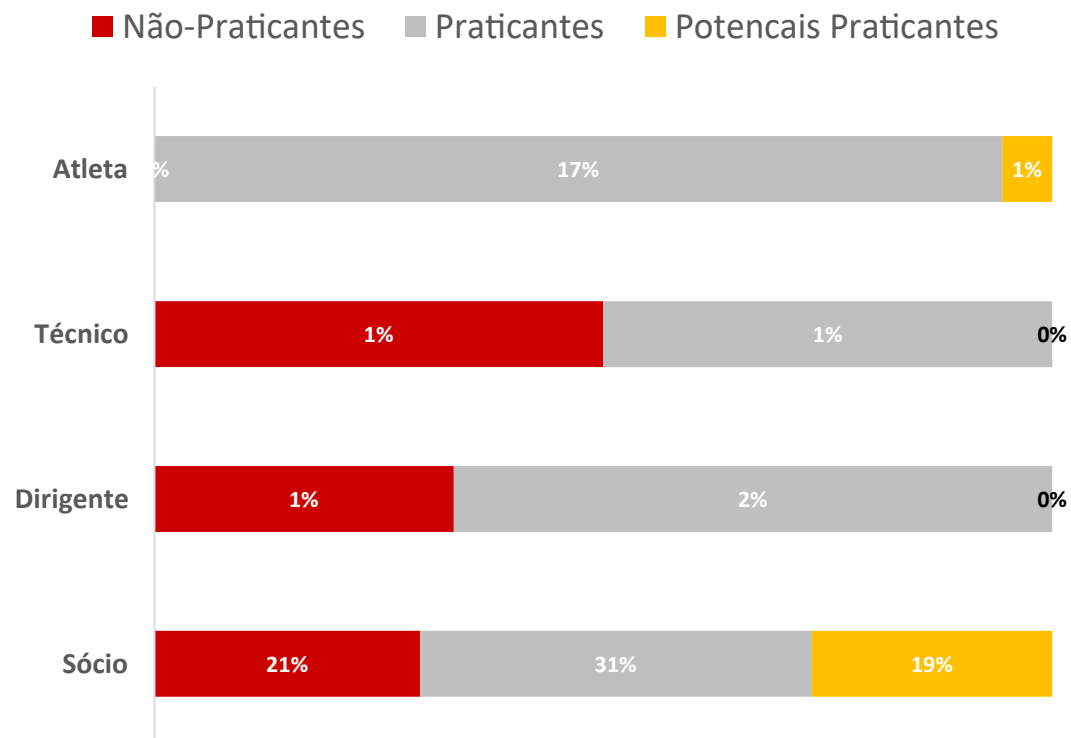


ANÁLISE GERAL

POPULAÇÃO TOTAL

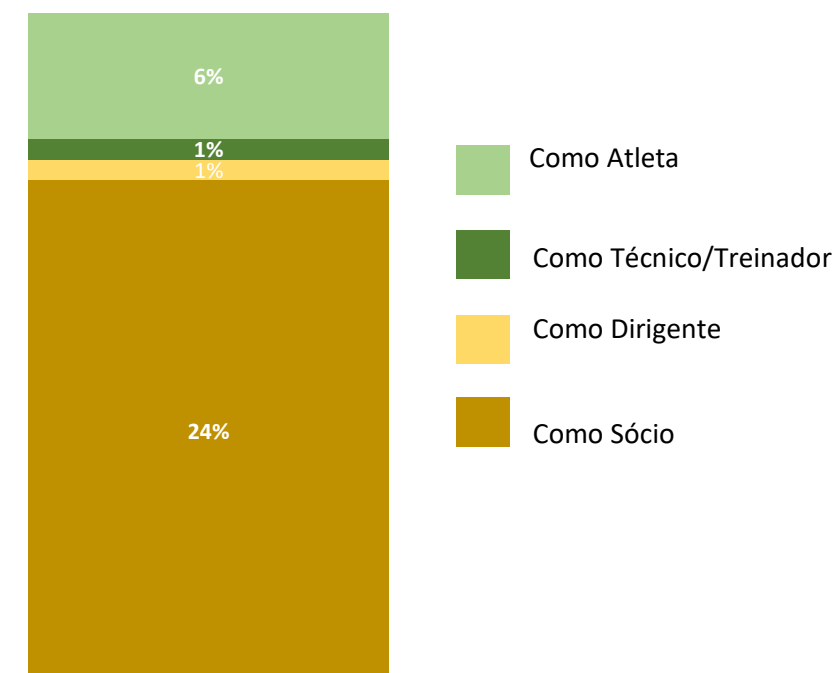


DE QUE FORMA PERTENCE AO CLUBE OU ASSOCIAÇÃO DESPORTIVA?



A MAIORIA DOS
INQUIRIDOS PERTENCE
AO CLUBE COMO SÓCIO

POPULAÇÃO TOTAL

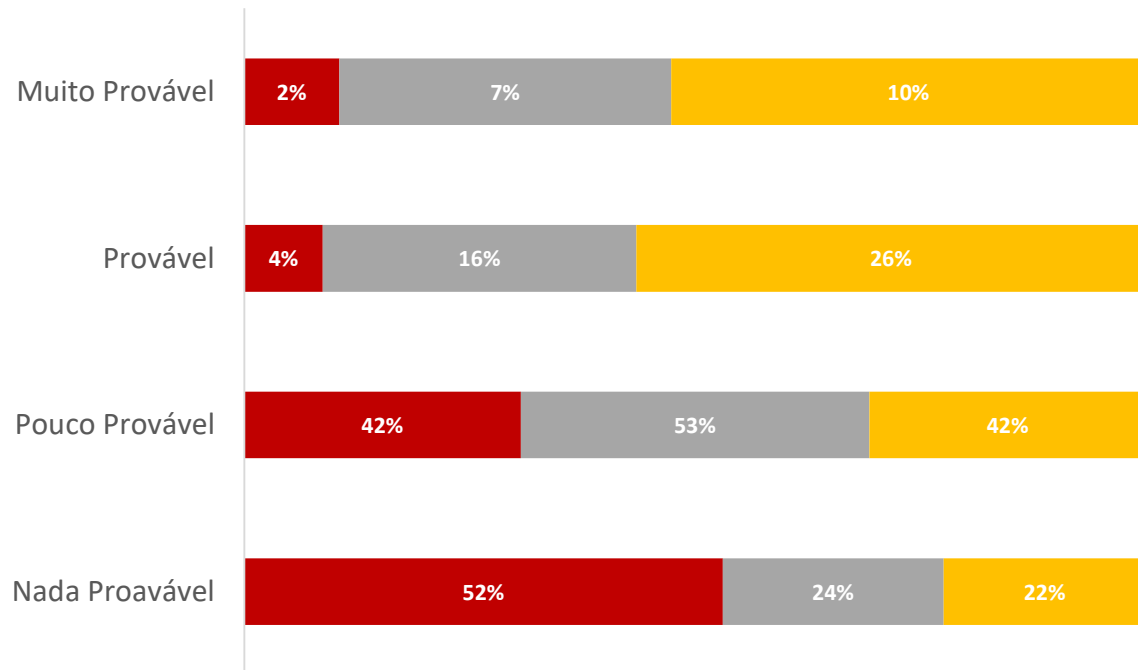


ANÁLISE GERAL

POPULAÇÃO TOTAL

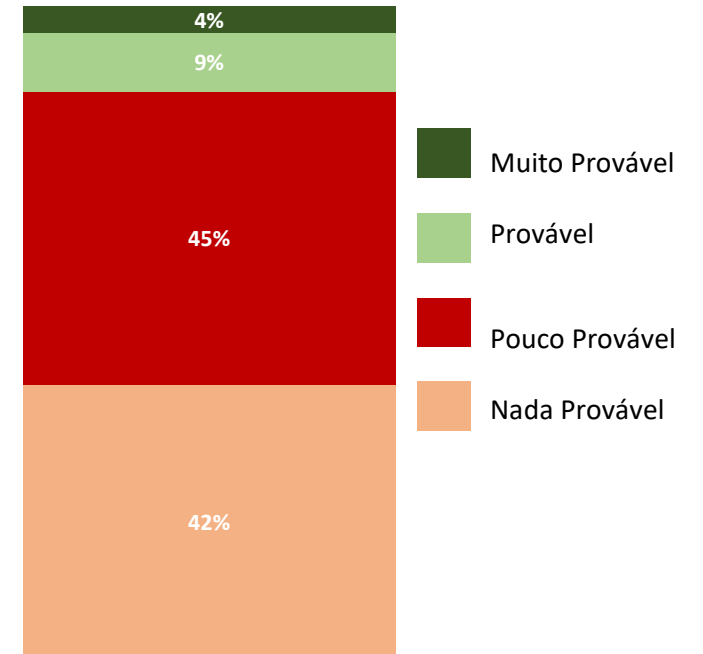
DISSE QUE NÃO PERTENCE A QUALQUER CLUBE OU ASSOCIAÇÃO. QUAL A PROBABILIDADE DE VIR A ADERIR A UMA ORGANIZAÇÃO DESPORTIVA?

■ Não-Praticantes ■ Praticantes ■ Potenciais Praticantes



A MAIORIA DOS INQUIRIDOS AFIRMA NÃO SER NADA PROVÁVEL VIR A PERTENCER A QUALQUER CLUBE OU ASSOCIAÇÃO

POPULAÇÃO TOTAL



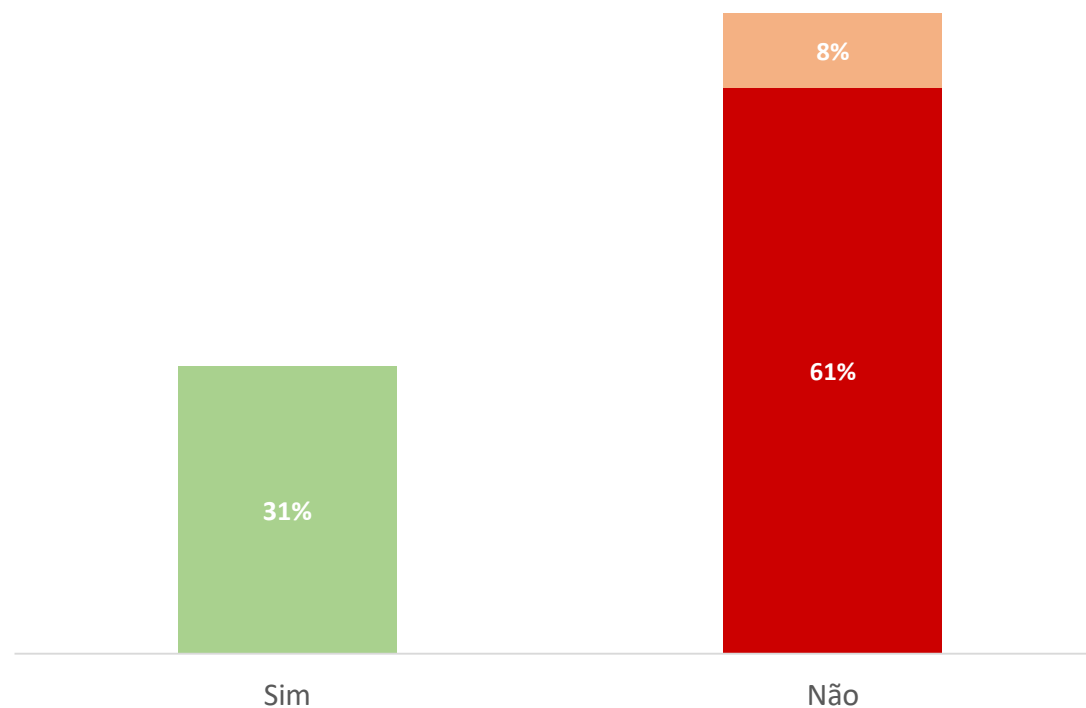
ANÁLISE GERAL

POPULAÇÃO TOTAL



ATUALMENTE PRATICA ALGUMA ATIVIDADE DESPORTIVA?

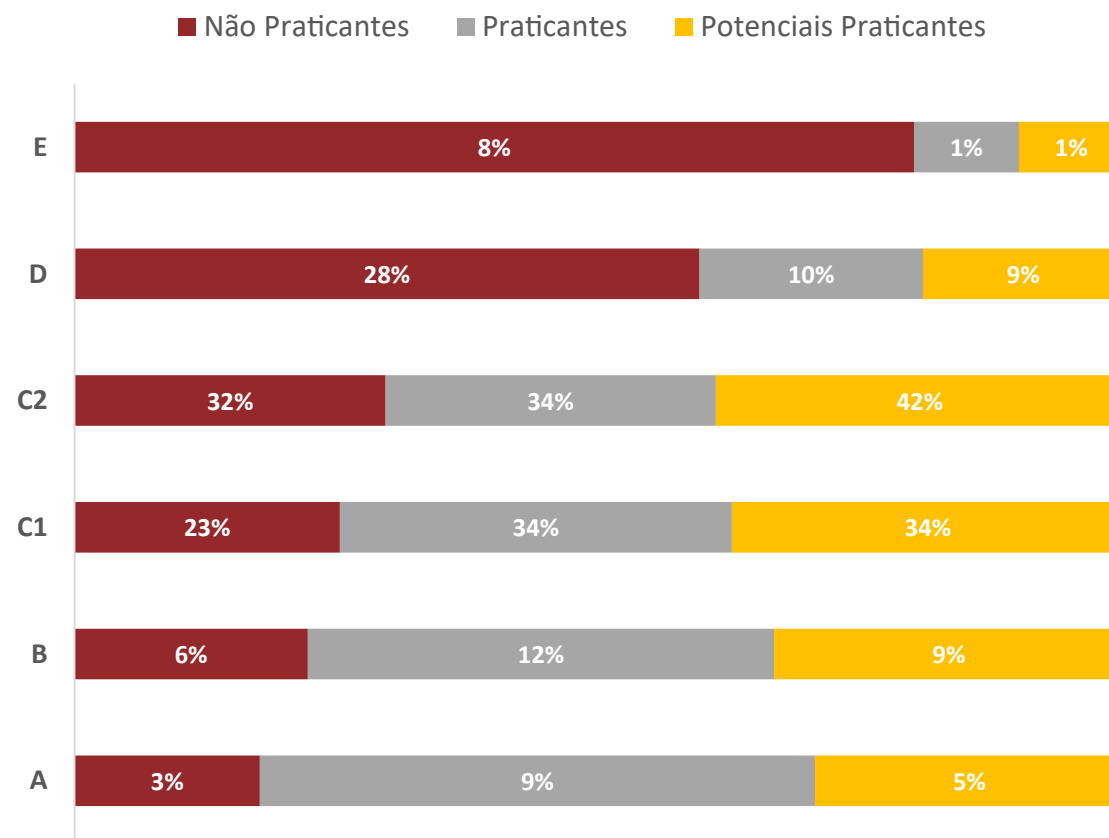
■ Não-Praticantes ■ Praticantes ■ Potenciais Praticantes



ANÁLISE GERAL

POPULAÇÃO TOTAL

CLASSE SOCIAL



A – Classe Alta
E – Classe Baixa

Os praticantes
são pessoas que
pertencem a
uma classe social
mais alta que os
não praticantes

QUESTIONÁRIO

PRATICANTES (12.653 habitantes)

ANÁLISE GERAL

PRATICANTES

QUEM SÃO OS PRATICANTES?

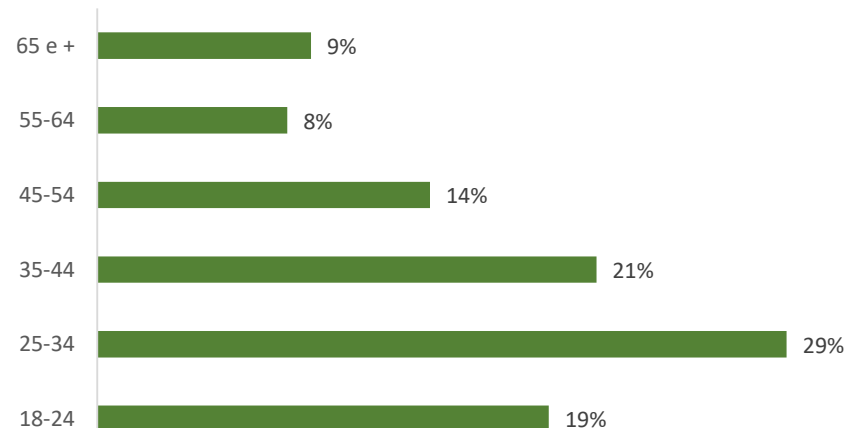
FREGUESIA



GÉNERO



IDADE



RESPOSTA PREDOMINANTE:

FREGUESIA
FAFE

GÉNERO
MASCULINO

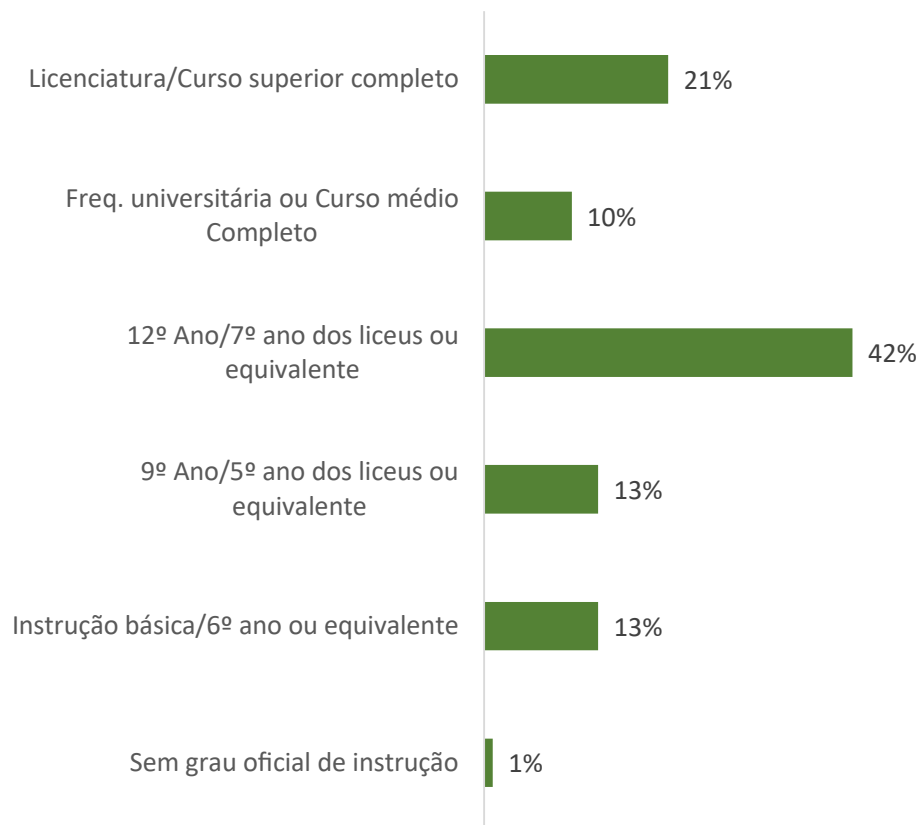
IDADE
ENTRE OS 25 E OS 34



ANÁLISE GERAL

PRATICANTES

HABILITAÇÕES LITERÁRIAS



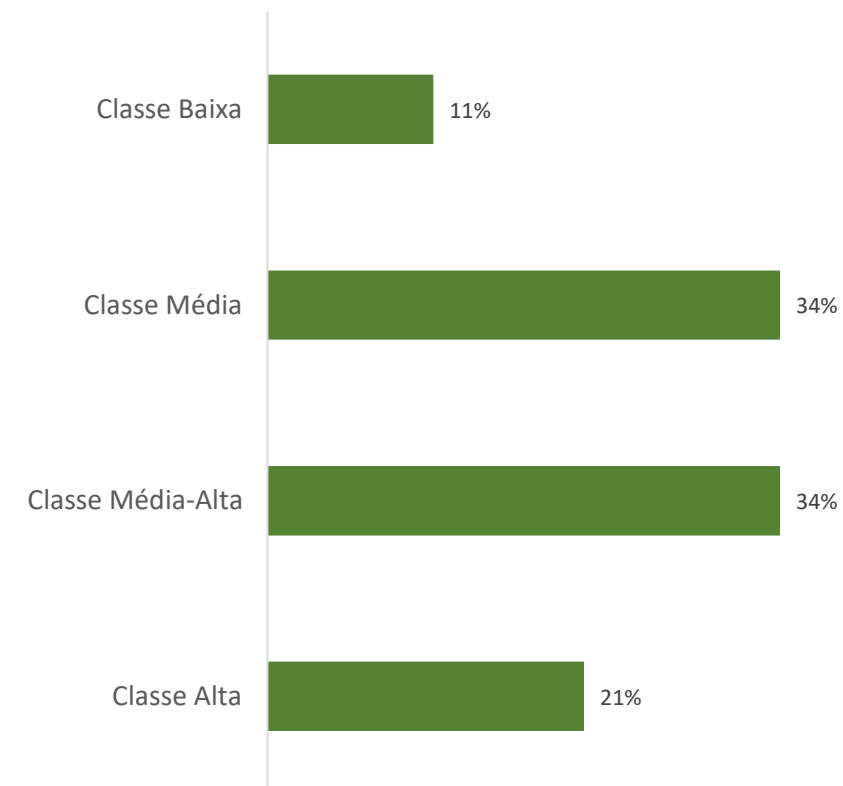
**RESPOSTA
PREDOMINANTE:**

**12ºANO/7ºANO DOS
LICEUS OU EQUIVALENTE**



**ENTRE CLASSE MÉDIA E
MÉDIA/ALTA**

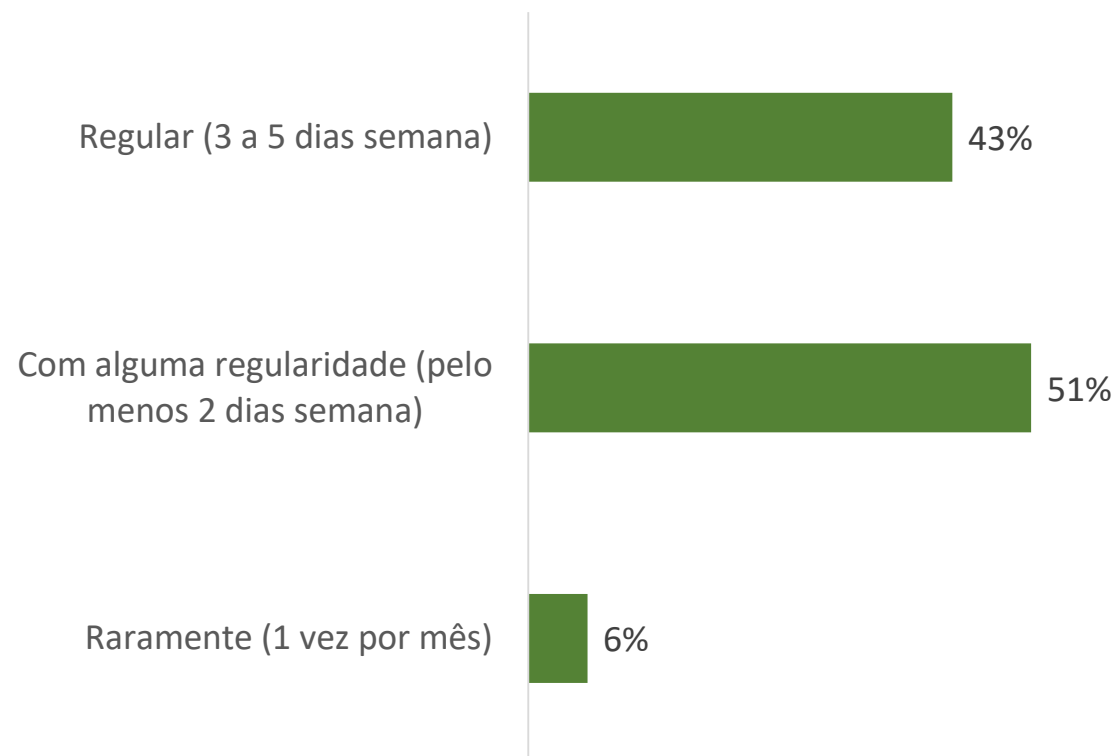
CLASSE SOCIAL



ANÁLISE GERAL

PRATICANTES

QUAL É, ATUALMENTE, A SUA PRÁTICA DESPORTIVA?



RESPOSTA PREDOMINANTE:

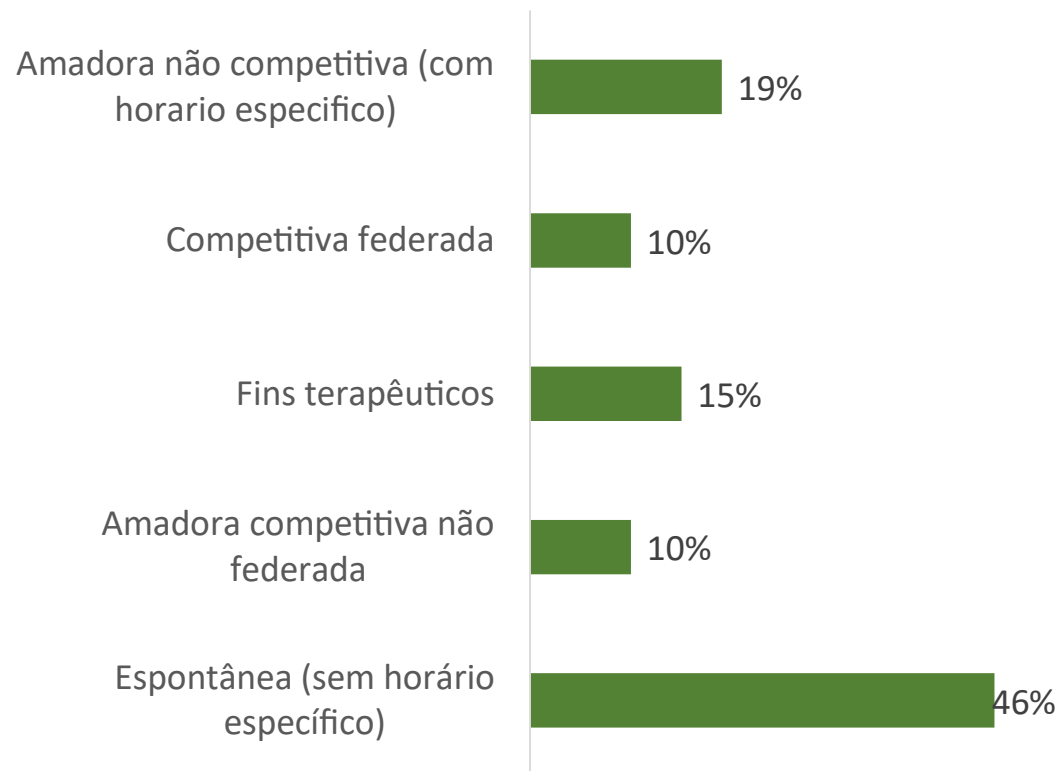
**COM ALGUMA REGULARIDADE
(PELO MENOS 2 DIAS SEMANA)**



ANÁLISE GERAL

PRATICANTES

DE QUE FORMA FAZ DESPORTO?



RESPOSTA PREDOMINANTE:

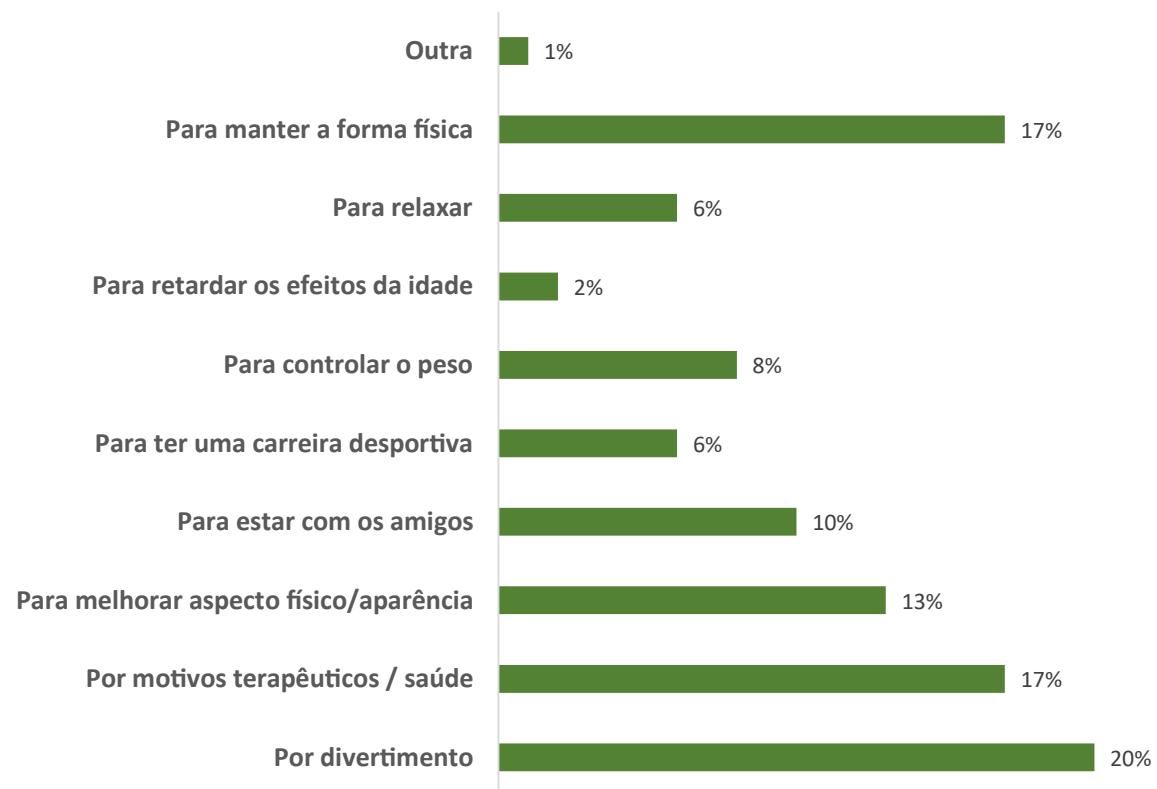
ESPONTÂNEA (SEM HORÁRIO ESPECÍFICO)



ANÁLISE GERAL

PRATICANTES

QUAL O PRINCIPAL MOTIVO DA SUA PRÁTICA?



**RESPOSTA
PREDOMINANTE:**

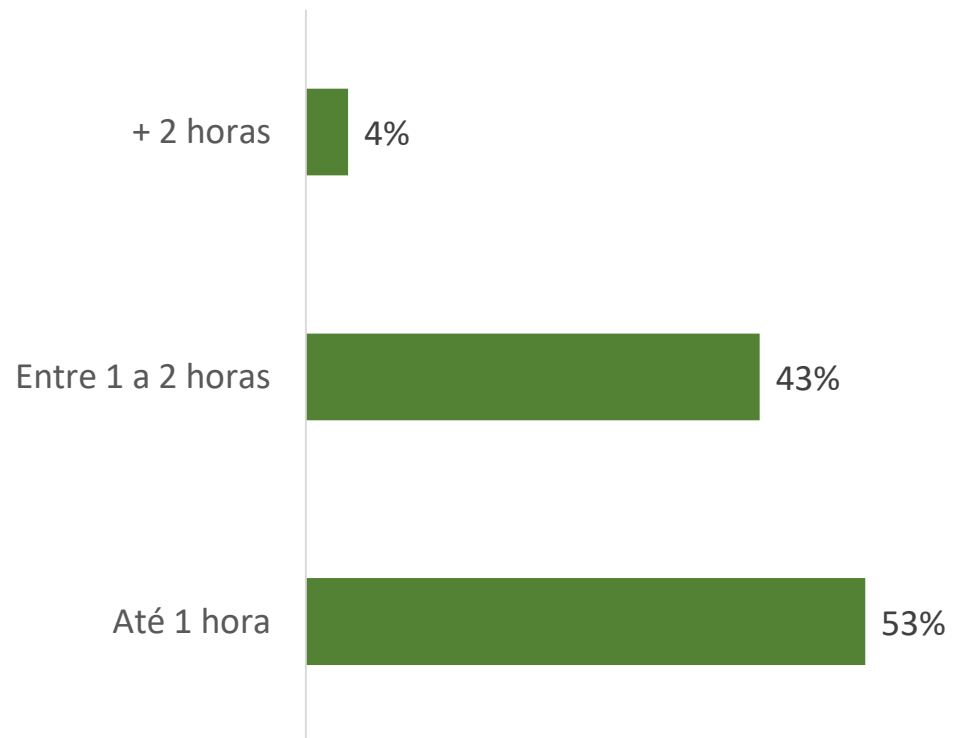
**POR DIVERTIMENTO,
SAÚDE E MANTER A
FORMA FÍSICA**



ANÁLISE GERAL

PRATICANTES

QUANTAS HORAS DESPENDE POR SESSÃO A FAZER DESPORTO?



**RESPOSTA
PREDOMINANTE:**

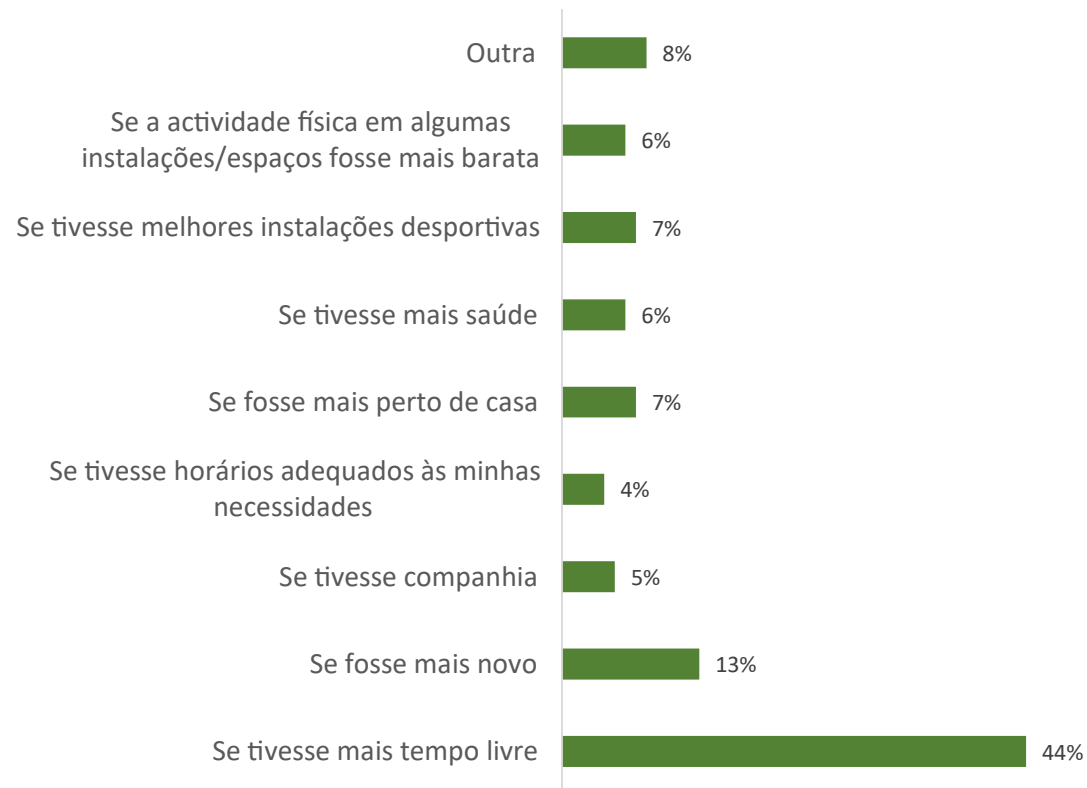
ATÉ 1 HORA



ANÁLISE GERAL

PRATICANTES

O QUE LEVARIA A AUMENTAR A FREQUÊNCIA DA PRÁTICA DESPORTIVA?



RESPOSTA PREDOMINANTE:

SE TIVESSE MAIS TEMPO LIVRE

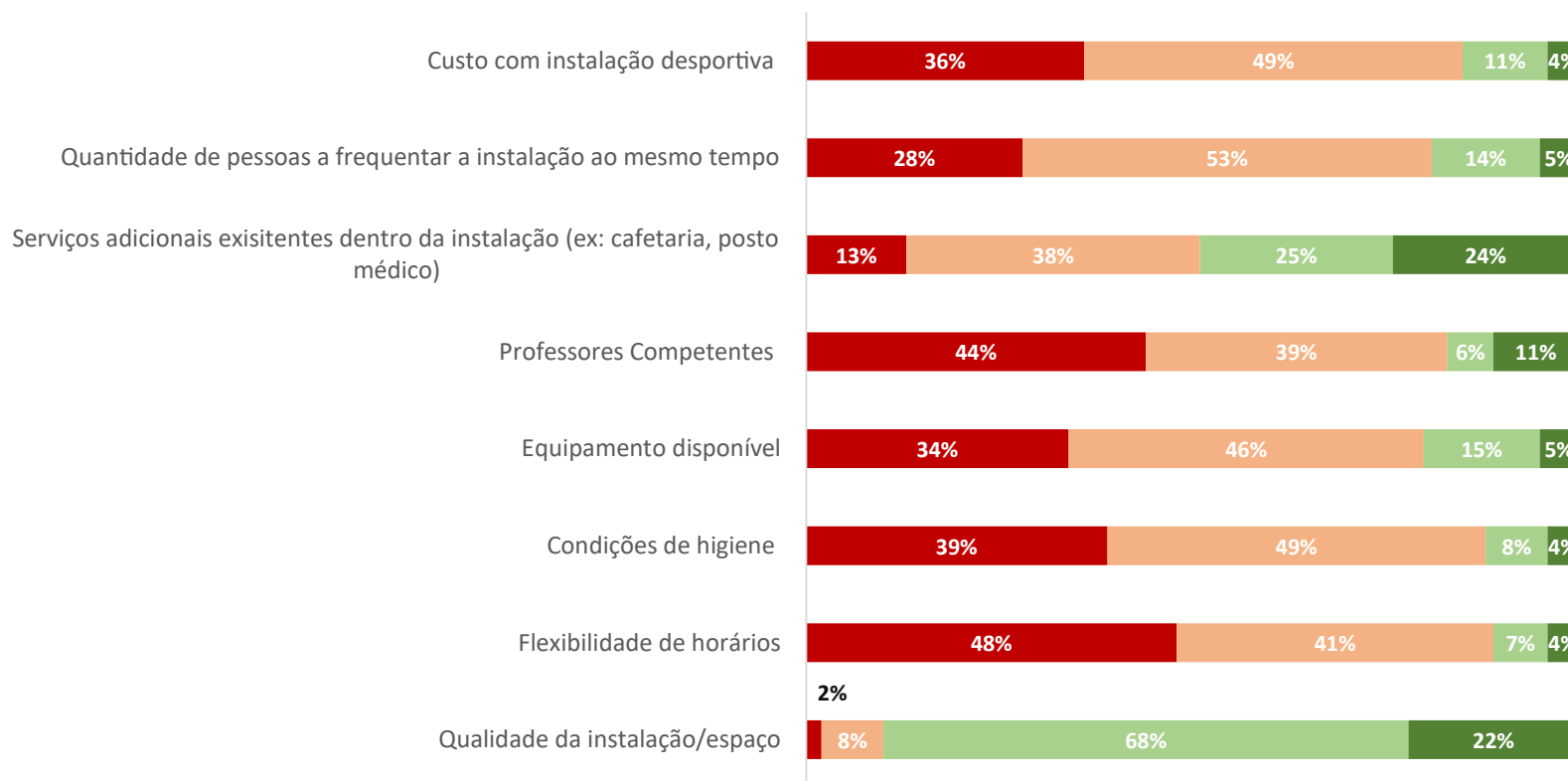


ANÁLISE GERAL

PRATICANTES

COM BASE NA SUA EXPERIÊNCIA, COMO AVALIA, EM TERMOS GLOBAIS, OS SEGUINTE PARÂMETROS?

■ Nada Satisfatória ■ Pouco Satisfatória ■ Satisfatória ■ Muito Satisfatória



SATISFAÇÃO:

SATISFAÇÃO COM A
QUALIDADE DA
INSTALAÇÃO/ESPAÇO

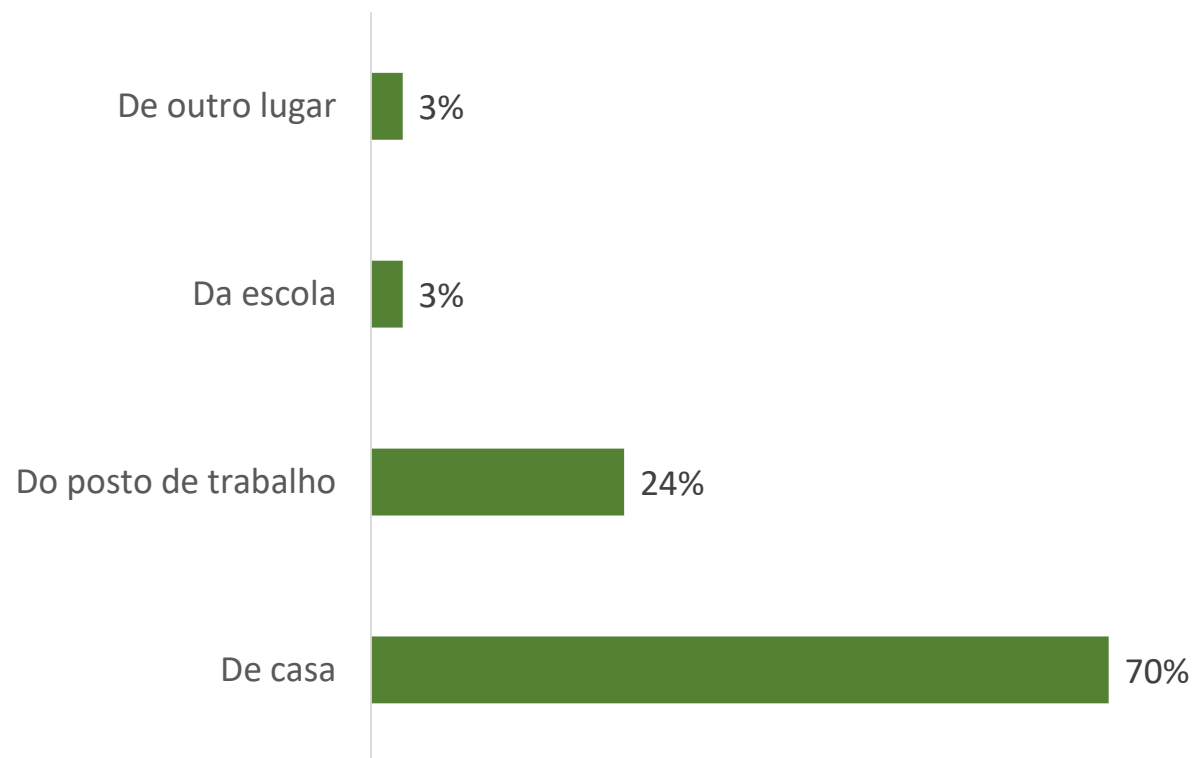
INSATISFAÇÃO:

FLEXIBILIDADE DOS
HORÁRIOS E CUSTOS COM
A INSTALAÇÃO
DESPORTIVA

ANÁLISE GERAL

PRATICANTES

DE QUE LUGAR SE DESLOCA COM MAIS FREQUÊNCIA? PARA A INSTALAÇÃO OU PARA ONDE PRATICA DESPORTO (ATIVIDADE PRINCIPAL)?



**RESPOSTA
PREDOMINANTE:**

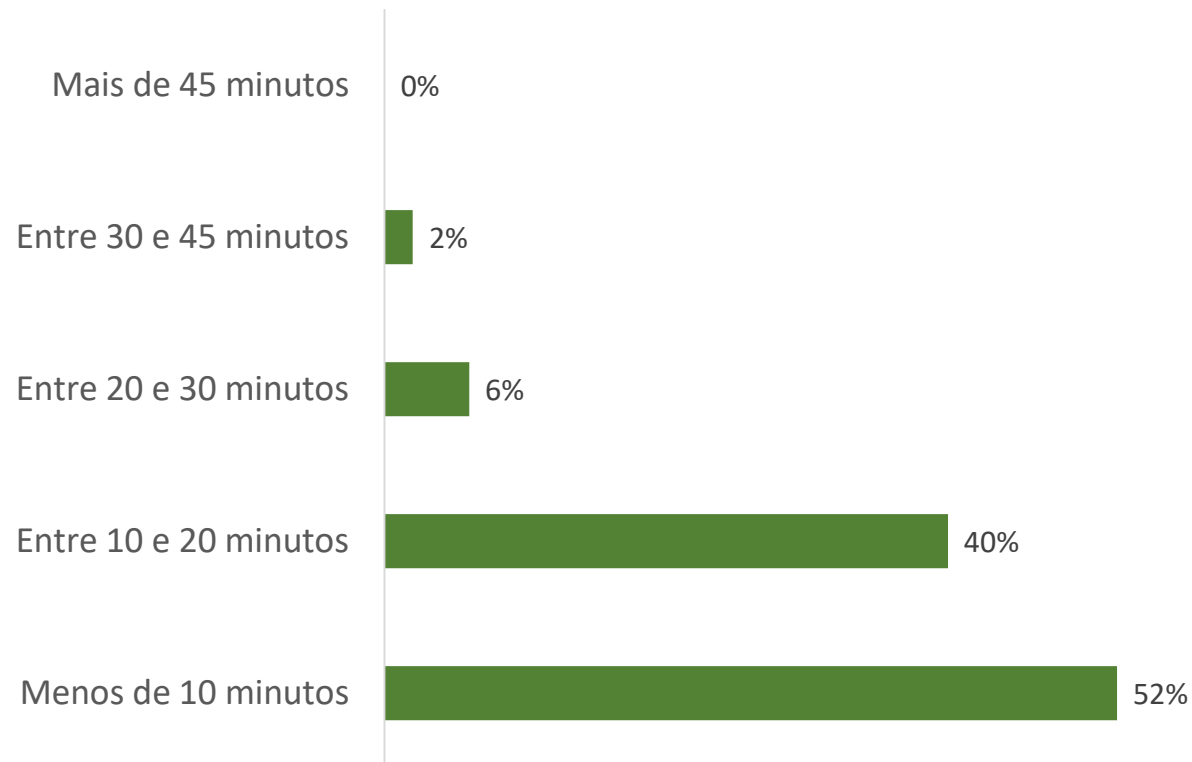
DE CASA



ANÁLISE GERAL

PRATICANTES

GERALMENTE QUANTO TEMPO DEMORA A CHEGAR AO LOCAL ONDE DESENVOLVE A SUA ATIVIDADE DESPORTIVA?



**RESPOSTA
PREDOMINANTE:**

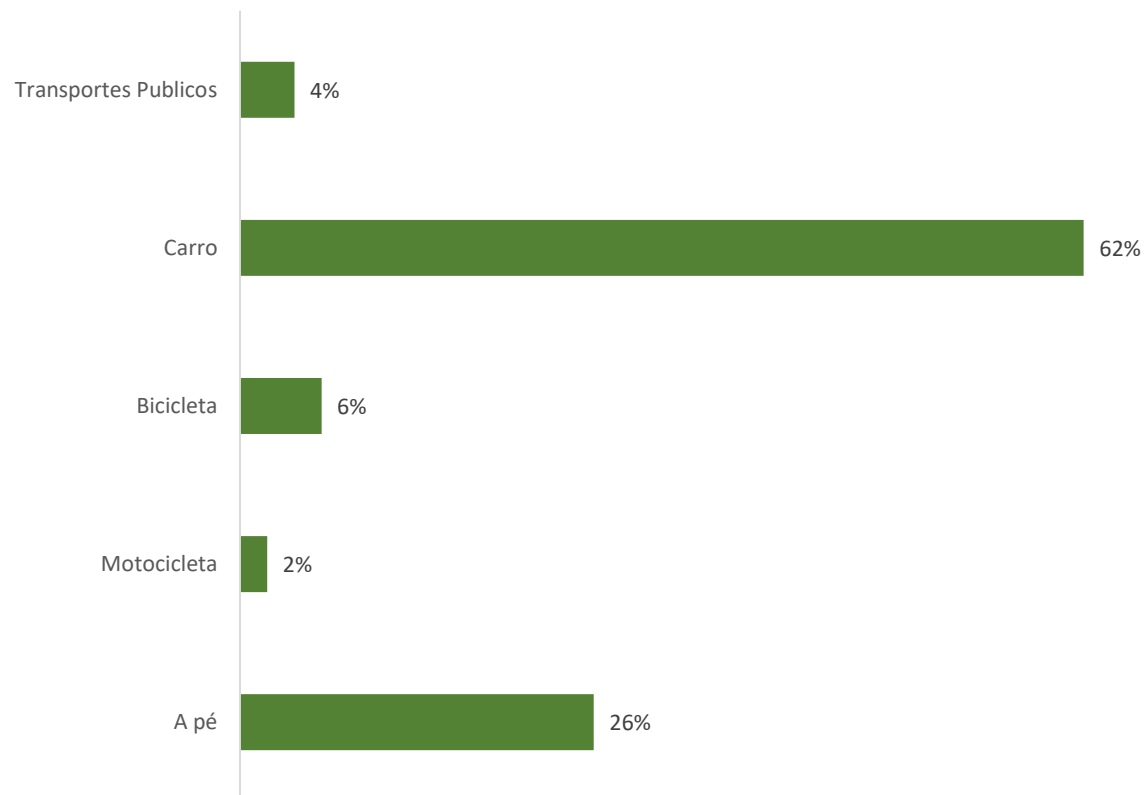
MENOS DE 10 MINUTOS



ANÁLISE GERAL

PRATICANTES

PREFERENCIALMENTE, QUE MEIO UTILIZA PARA SE DESLOCAR AO LOCAL ONDE DESENVOLVE A SUA ATIVIDADE DESPORTIVA?



**RESPOSTA
PREDOMINANTE:**

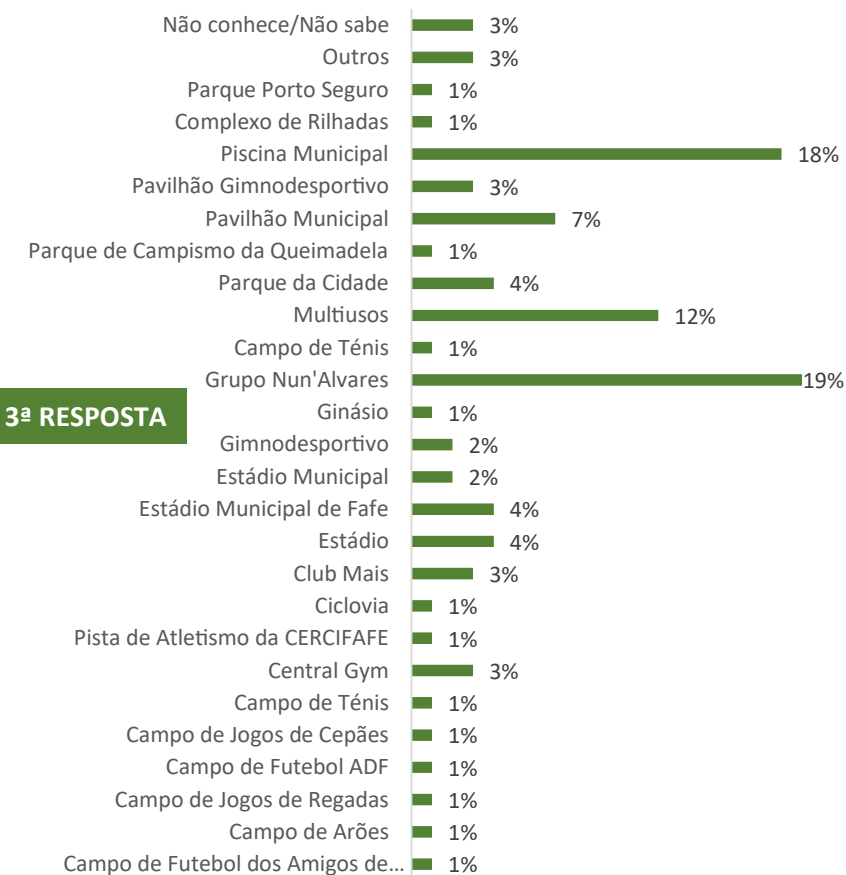
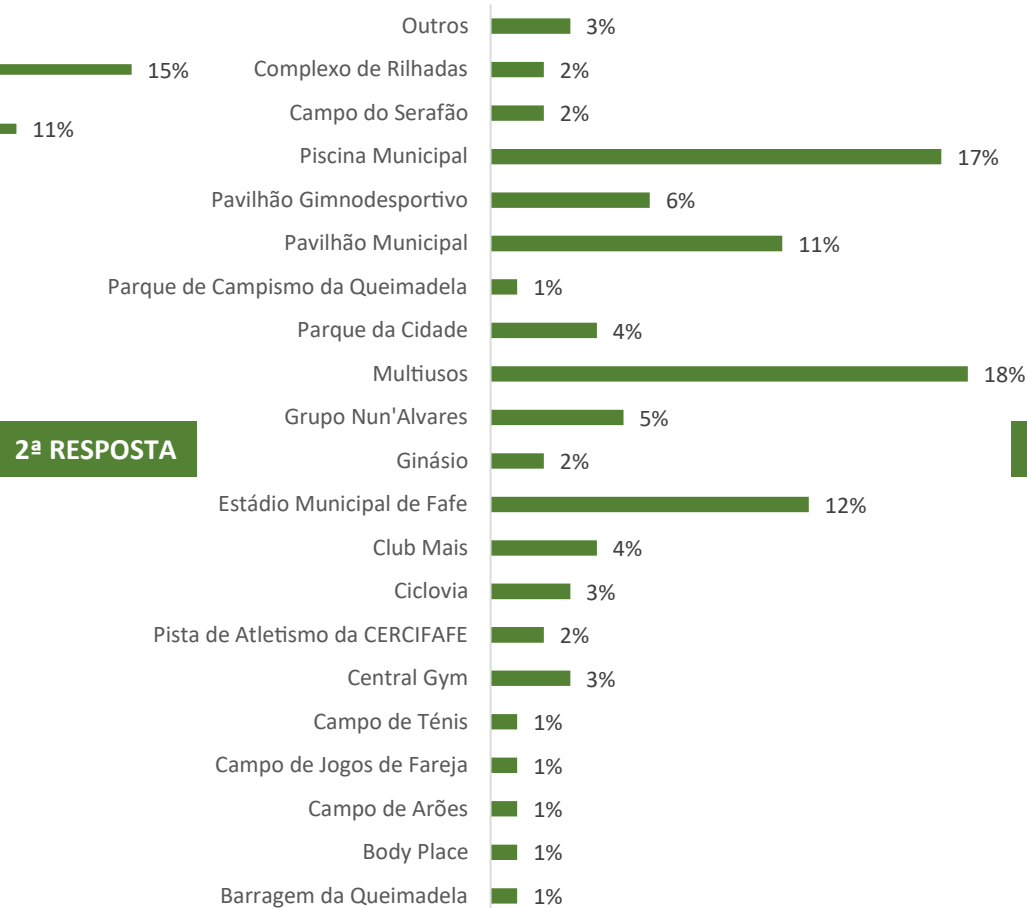
CARRO



ANÁLISE QUANTITATIVA

PRATICANTES

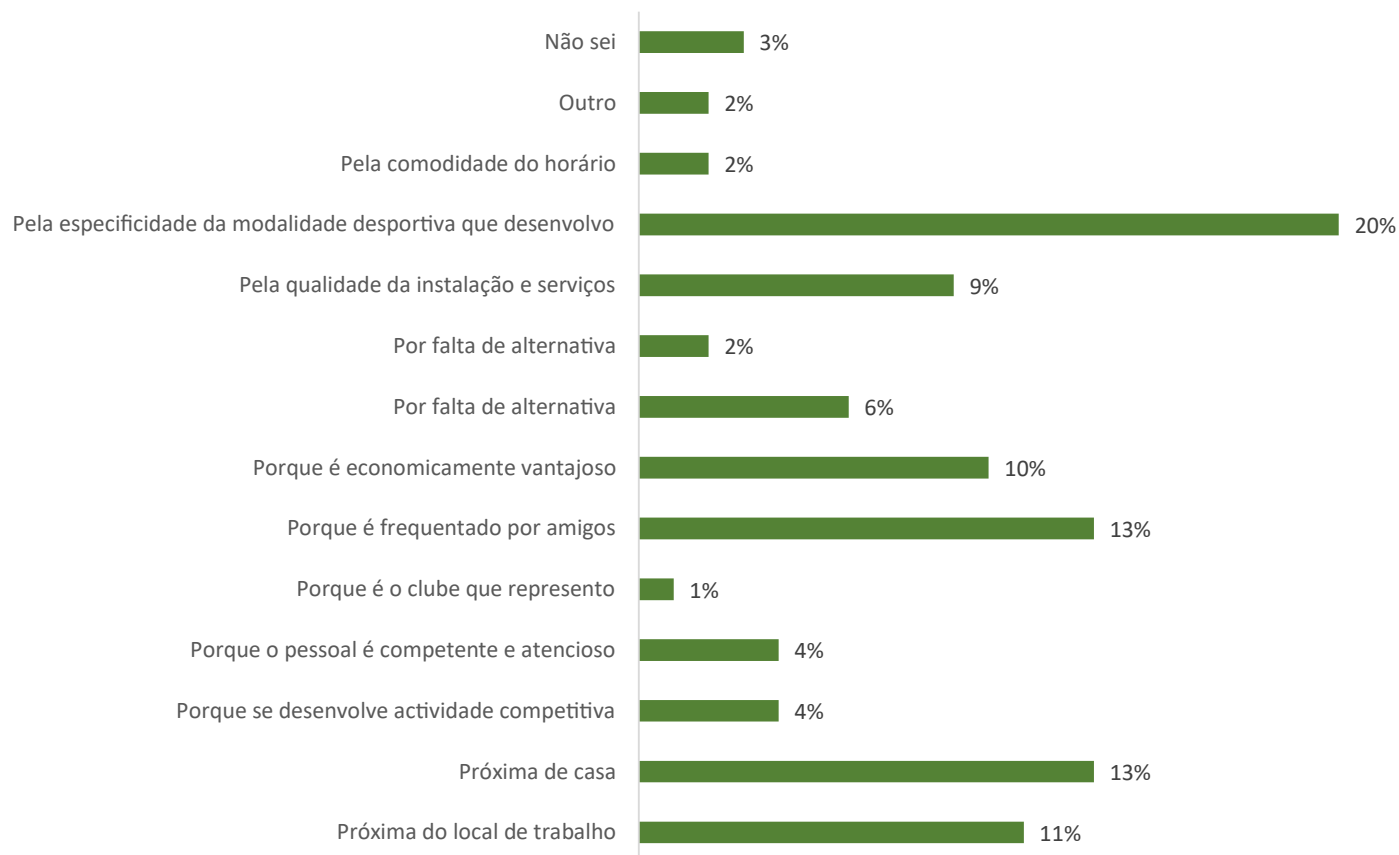
DIGA-ME, PELO MENOS, TRÊS INSTALAÇÕES DESPORTIVAS DO CONCELHO DE FAFE QUE CONHECE.



ANÁLISE GERAL

PRATICANTES

QUAL O MOTIVO DESSA ESCOLHA OU ESPAÇO DESPORTIVO?



**RESPOSTA
PREDOMINANTE:**

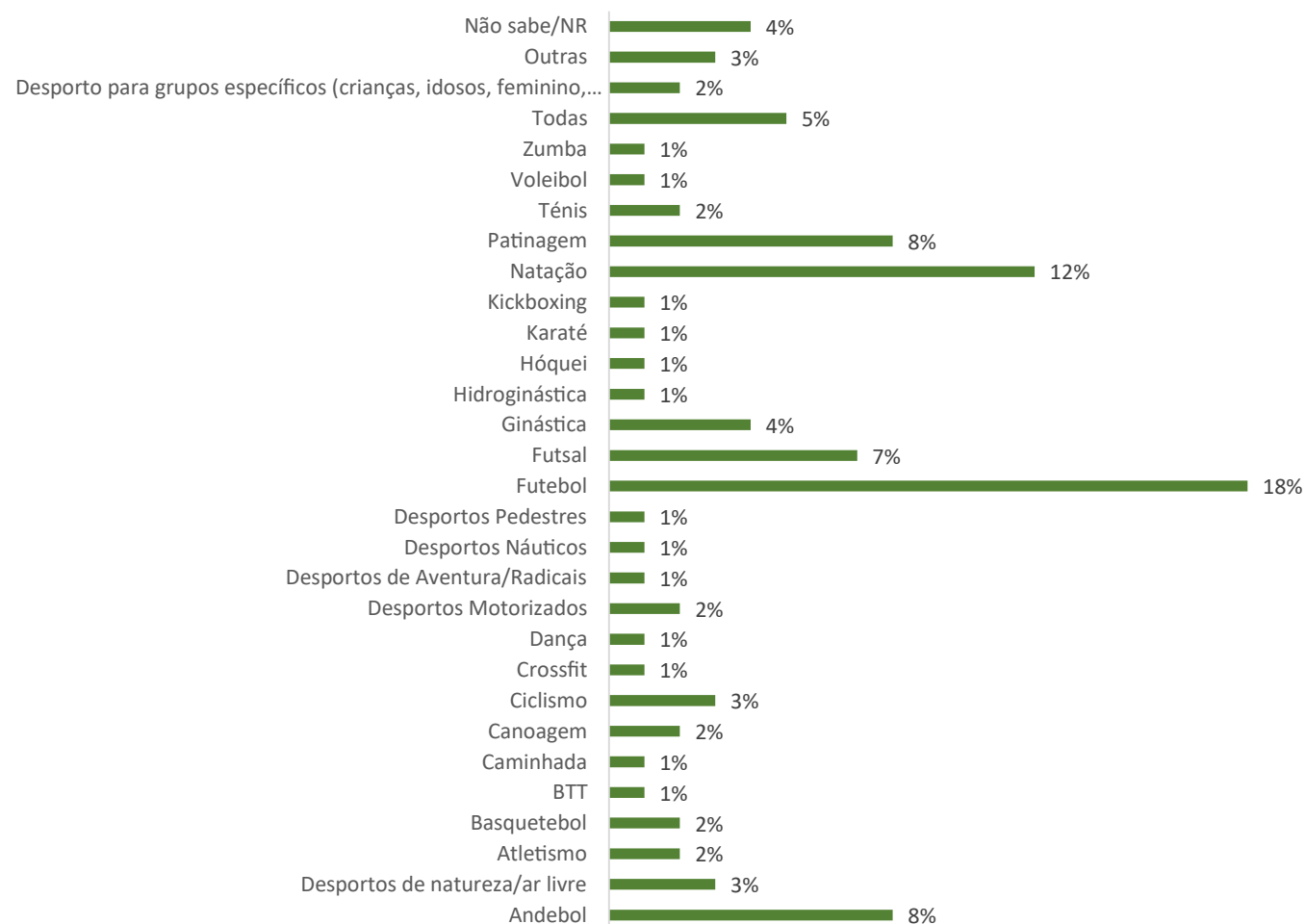
**PELA ESPECIFICIDADE
DESPORTIVA QUE
DESENVOLVO**



ANÁLISE GERAL

PRATICANTES

NA SUA OPINIÃO, E TENDO EM CONTA AS CARATERÍSTICAS DO CONCELHO DE FAFE, QUE MODALIDADES DESPORTIVAS DEVERIAM SER UMA FORTE APOSTA POR PARTE DA AUTARQUIA?



**RESPOSTA
PREDOMINANTE:
FUTEBOL**

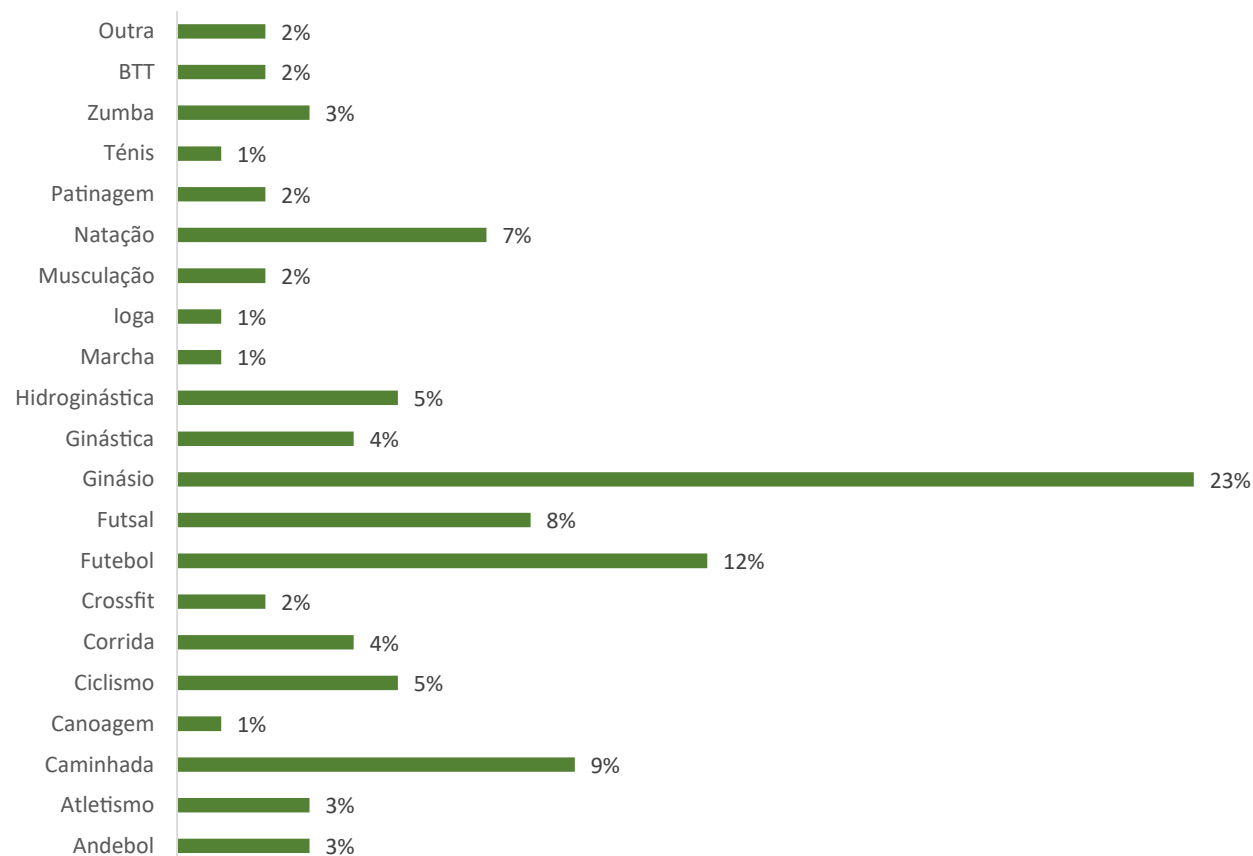
**SEGUIDO DE NATACÃO,
PATINAGEM E ANDEBOL**



ANÁLISE GERAL

PRATICANTES

QUE MODALIDADE PRÁTICA COM MAIOR REGULARIDADE?



**RESPOSTA
PREDOMINANTE:**

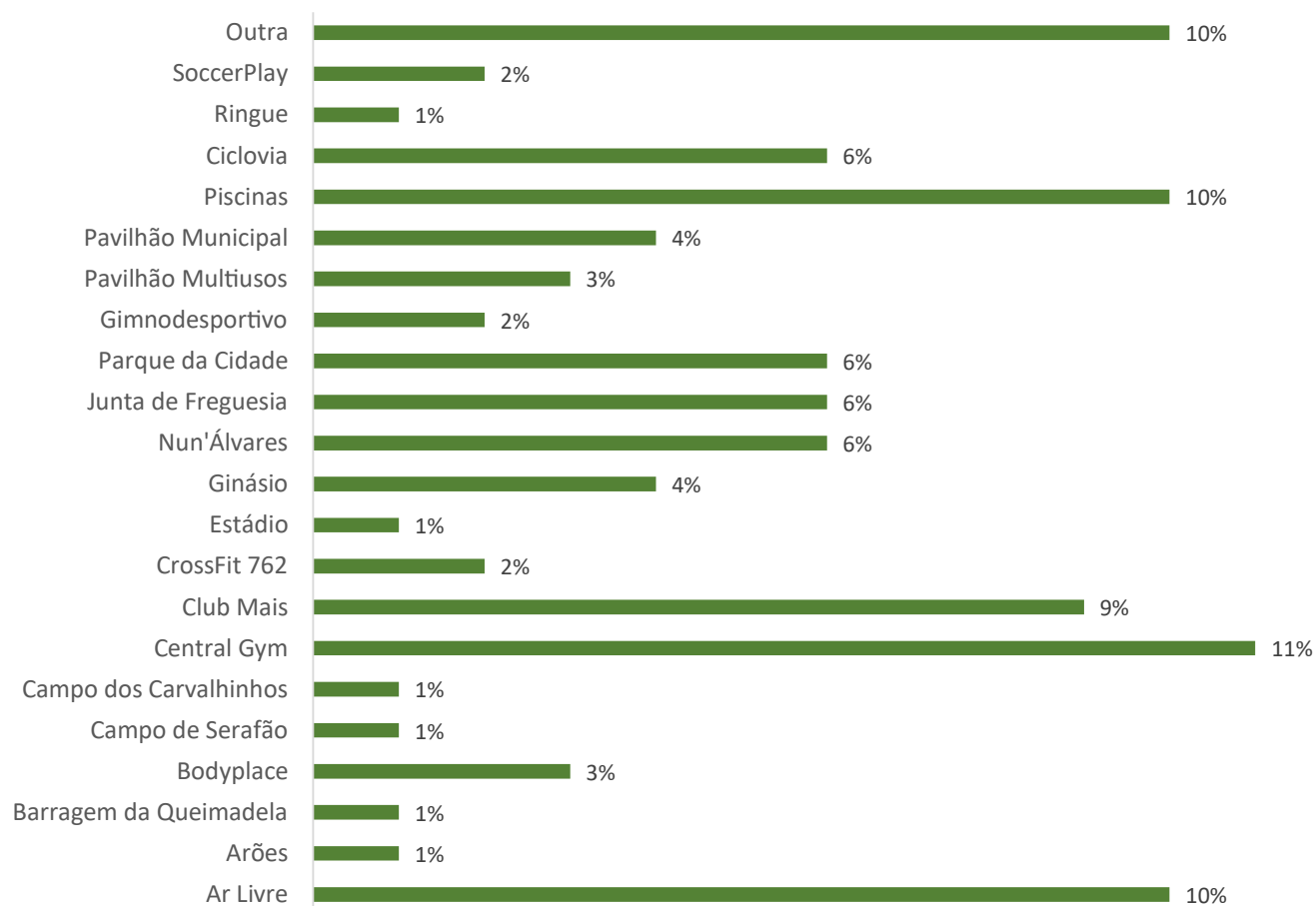
GINÁSIO



ANÁLISE GERAL

PRATICANTES

INDIQUE O NOME DA INSTALAÇÃO/ ESPAÇO DESPORTIVO QUE MAIS FREQUENTA.



**RESPOSTA
PREDOMINANTE:
CENTRAL GYM**

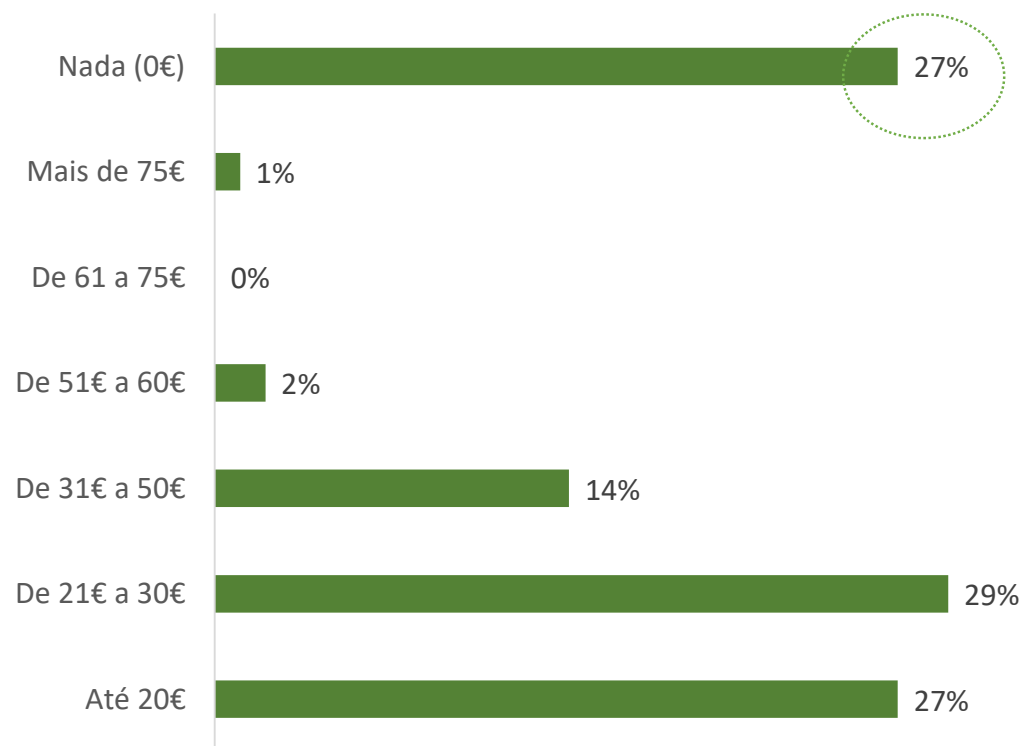
**SEGUIDA DE PISCINAS E AR
LIVRE**



ANÁLISE GERAL

PRATICANTES

EM TERMOS DE GASTOS MENSAIS, QUANTO DESPENDE EM MÉDIA COM A INSTALAÇÃO DESPORTIVA? (USO DAS INSTALAÇÕES, INSCRIÇÕES, QUOTA ASSOCIADO)



**RESPOSTA
PREDOMINANTE:**

DE 21€ A 30€

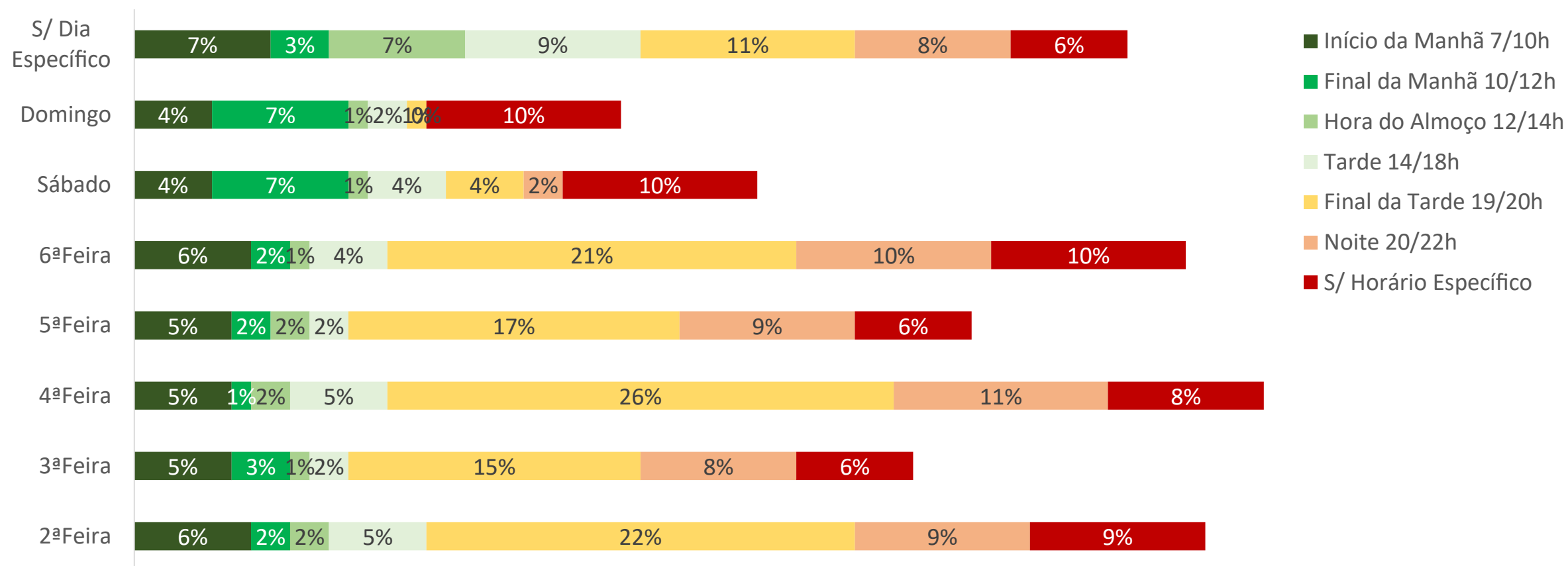


ANÁLISE GERAL

PRATICANTES



QUAL O HORÁRIO DA SUA PRÁTICA DESPORTIVA?



QUESTIONÁRIO

NÃO PRATICANTES (24.897 habitantes)

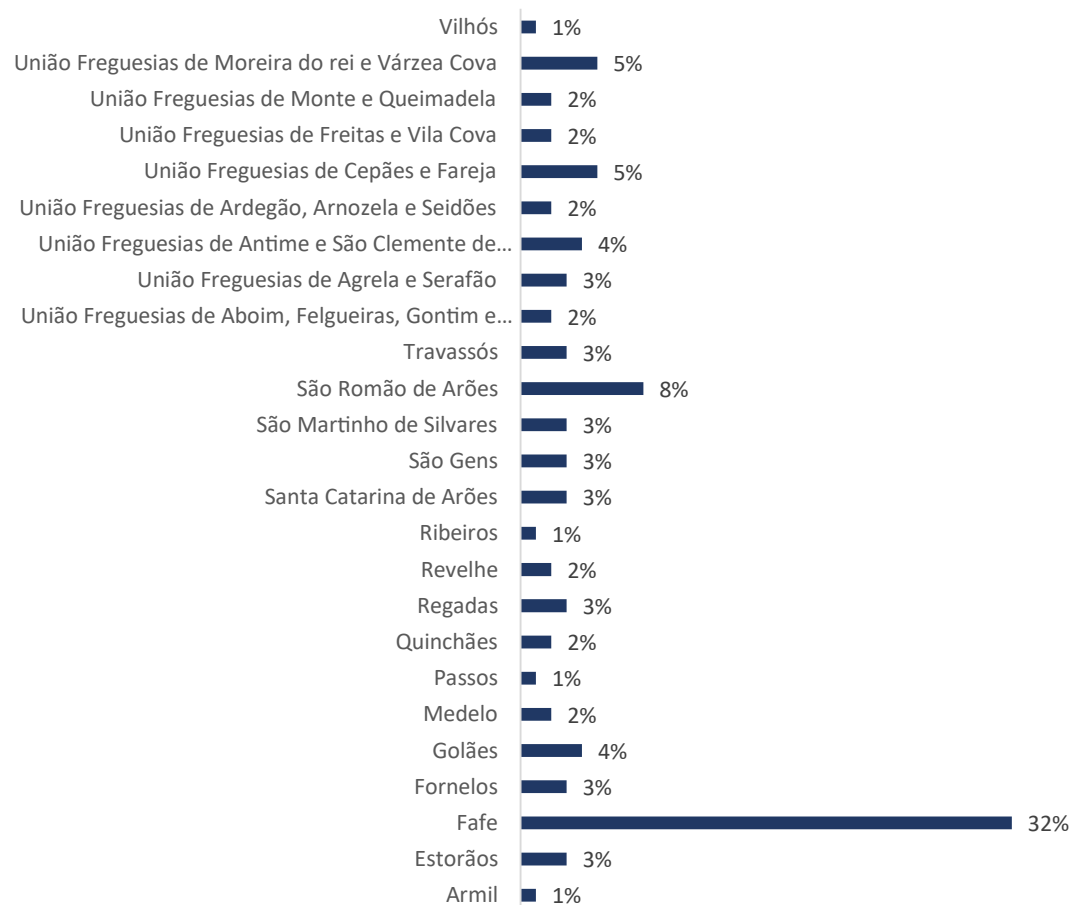


ANÁLISE QUANTITATIVA

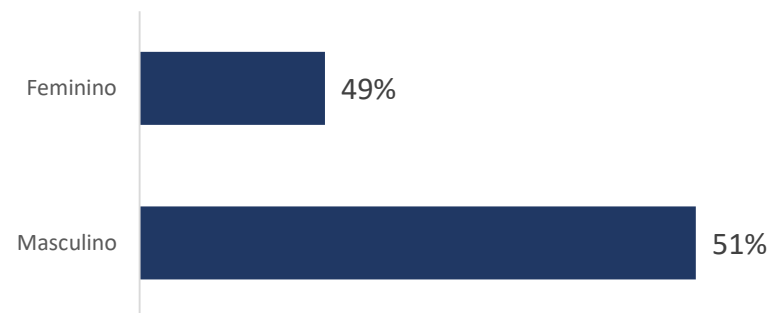
NÃO PRATICANTES

QUEM SÃO OS NÃO PRATICANTES?

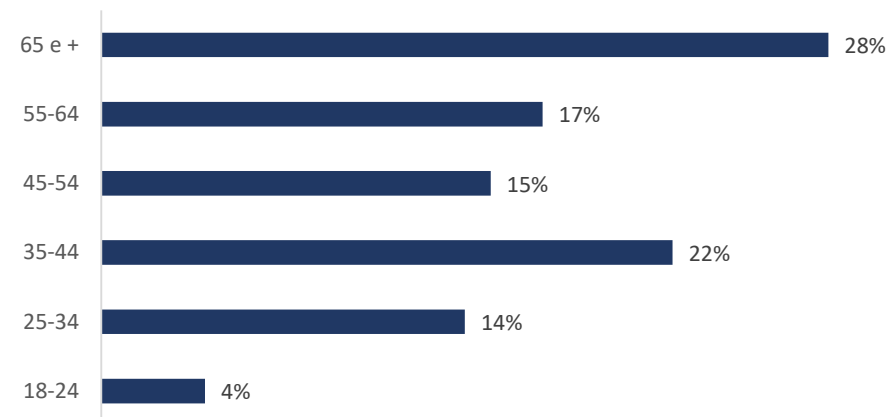
FREGUESIA



GÉNERO



IDADE



RESPOSTA PREDOMINANTE:

FREGUESIA
FAFE

GÉNERO
MASCULINO

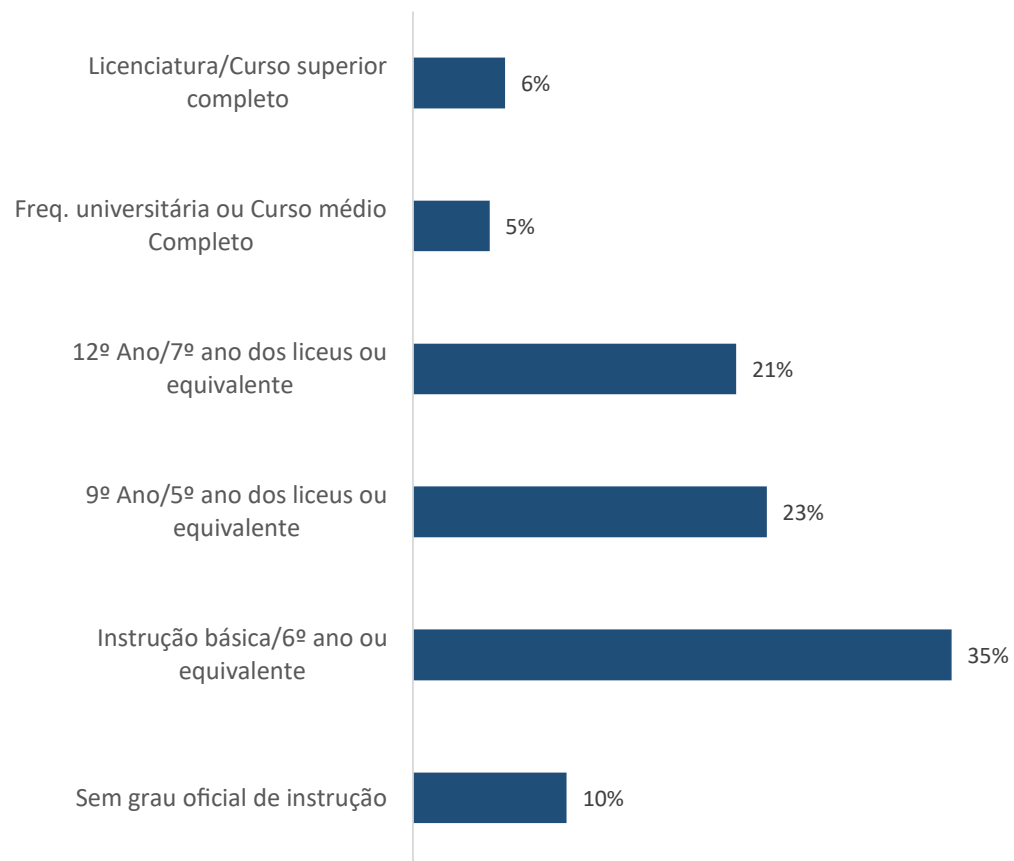
IDADE
65 E +



ANÁLISE QUANTITATIVA

NÃO PRATICANTES

HABILITAÇÕES LITERÁRIAS



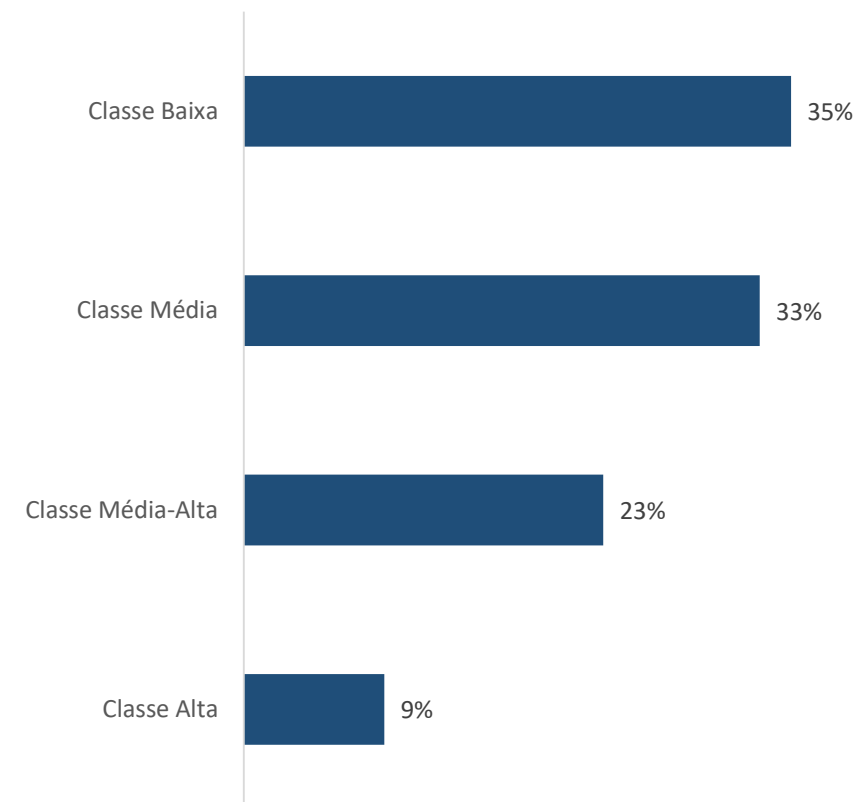
**RESPOSTA
PREDOMINANTE:**

**INSTRUÇÃO BÁSICA / 6º
ANO OU EQUIVALENTE**



CLASSE MÉDIA/ BAIXA

CLASSE SOCIAL



ANÁLISE QUANTITATIVA

NÃO PRATICANTES

POR QUE MOTIVO NÃO PRATICA NENHUMA ATVIDADE DESPORTIVA?



**RESPOSTA
PREDOMINANTE:**

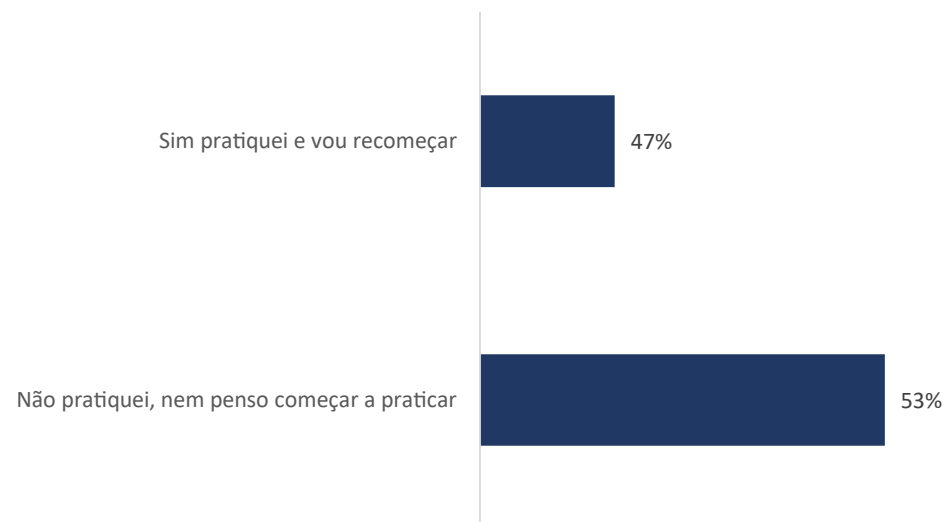
POR FALTA DE TEMPO



ANÁLISE QUANTITATIVA

NÃO PRATICANTES

NO PASSADO, PRATICOU ALGUMA ATIVIDADE DESPORTIVA COM REGULARIDADE?



**RESPOSTA
PREDOMINANTE:**

**NÃO PRATIQUEI, NEM
PENSO COMEÇAR A
PRATICAR**



ANÁLISE GERAL

NÃO PRATICANTES

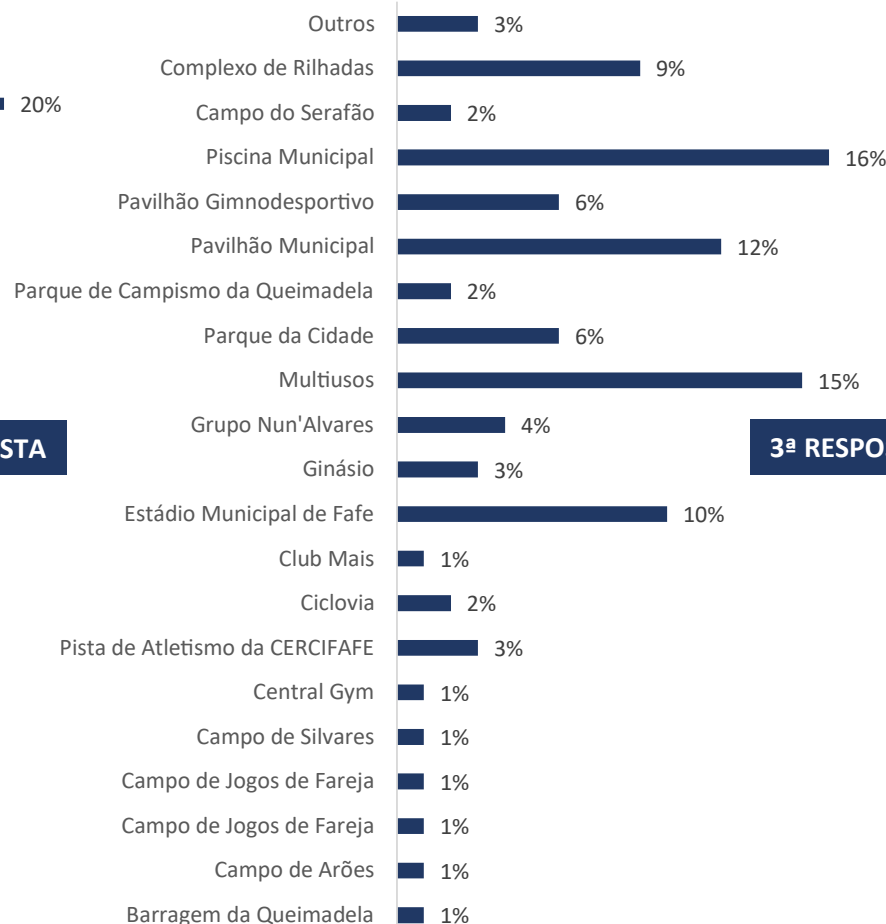


DIGA-ME, PELO MENOS, 3 INSTALAÇÕES DESPORTIVAS DO CONCELHO DE FAFE QUE CONHECE.

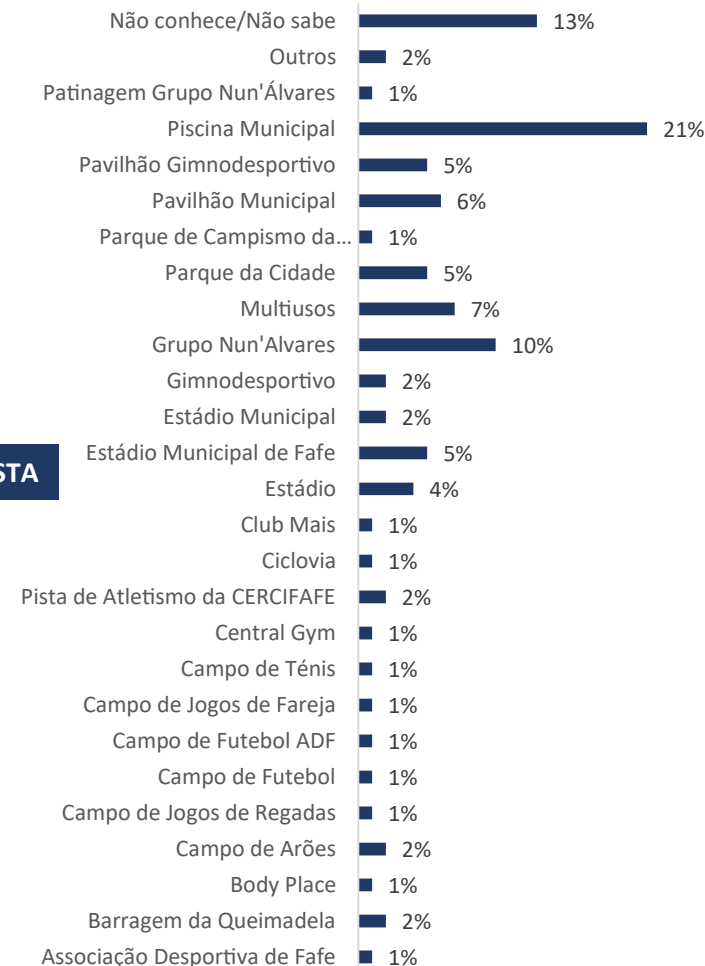
1ª RESPOSTA



2ª RESPOSTA



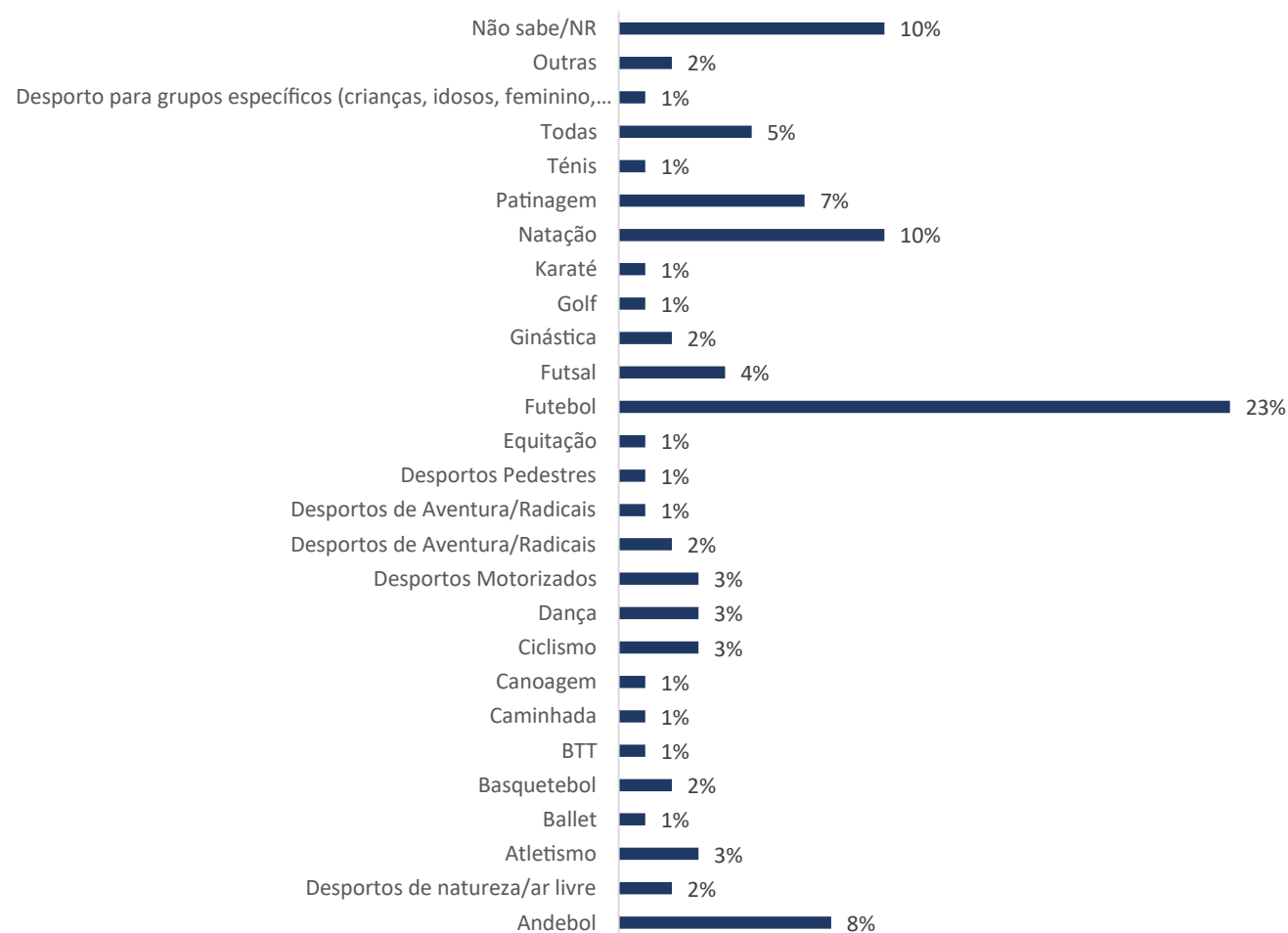
3ª RESPOSTA



ANÁLISE GERAL

PRATICANTES

NA SUA OPINIÃO, E TENDO EM CONTA AS CARATERÍSTICAS DO CONCELHO DE FAFE, QUE MODALIDADES DESPORTIVAS DEVERIAM SER UMA FORTE APOSTA POR PARTE DA AUTARQUIA?



**RESPOSTA
PREDOMINANTE:**

FUTEBOL



QUESTIONÁRIO

**POTENCIAIS PRATICANTES (3 265
habitantes)**

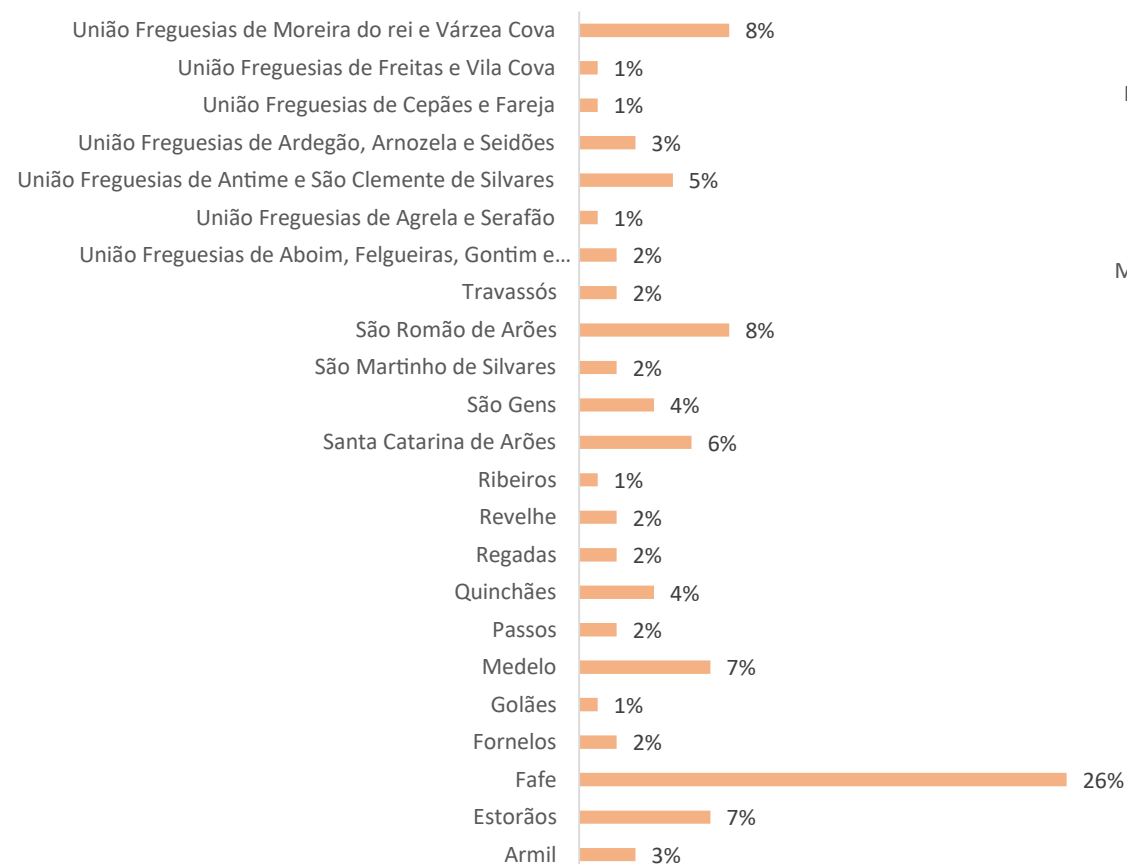
ANÁLISE GERAL

POTENCIAIS PRATICANTES

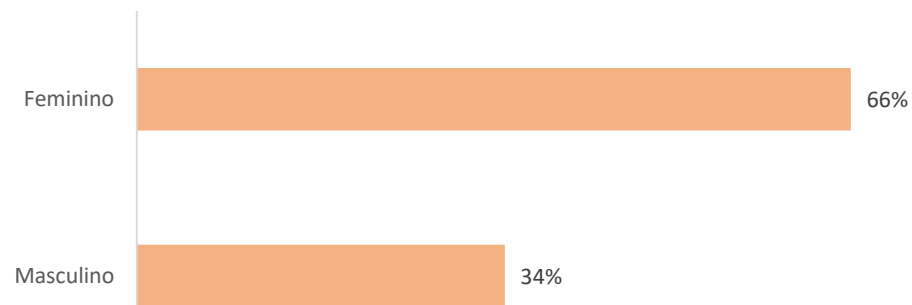


QUEM SÃO OS POTENCIAIS PRATICANTES?

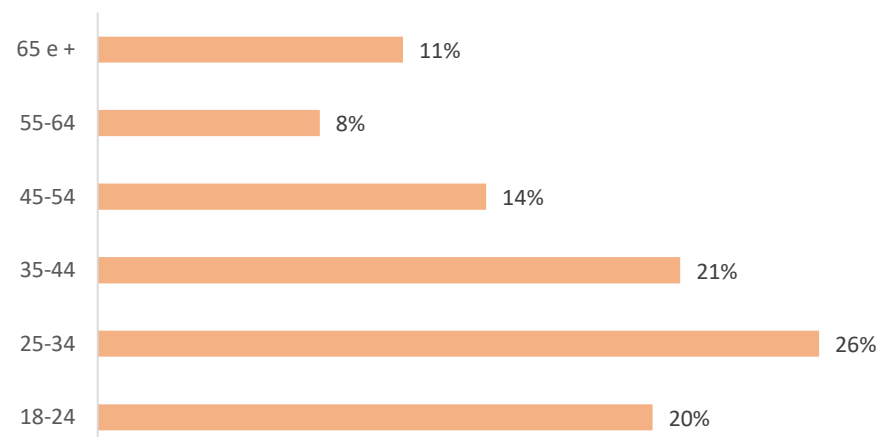
FREGUESIAS



GÉNERO



IDADE



RESPOSTA PREDOMINANTE:

FREGUESIA
FAFE

GÉNERO
FEMININO

IDADE
ENTRE OS 25 E OS 34

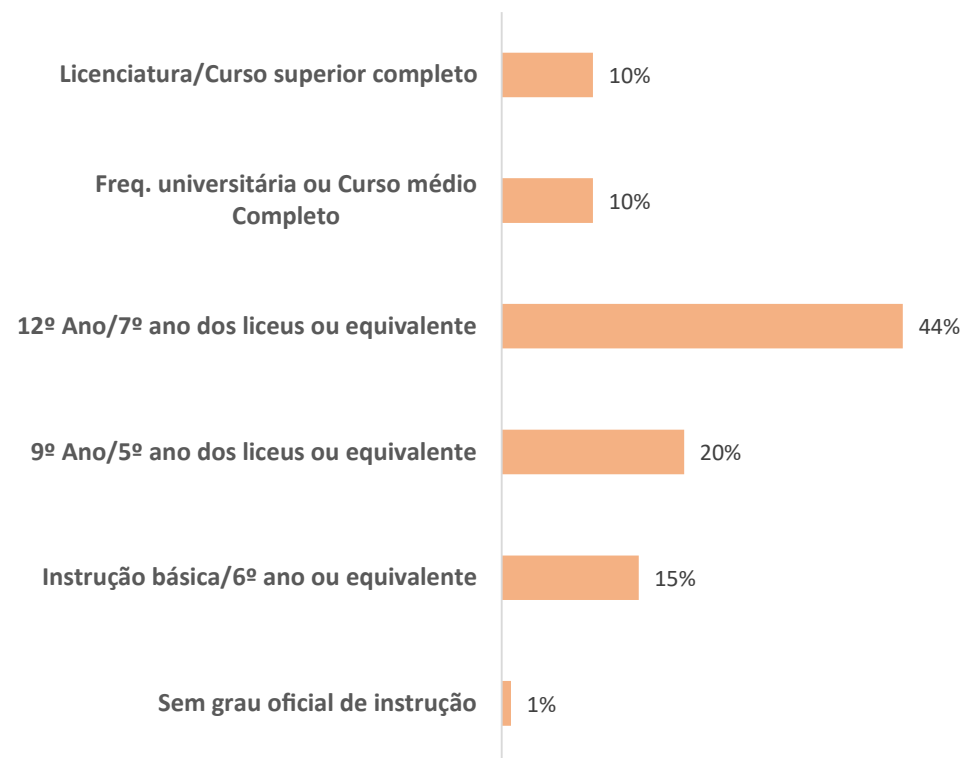


ANÁLISE GERAL

POTENCIAIS PRATICANTES



HABILITAÇÕES LITERÁRIAS



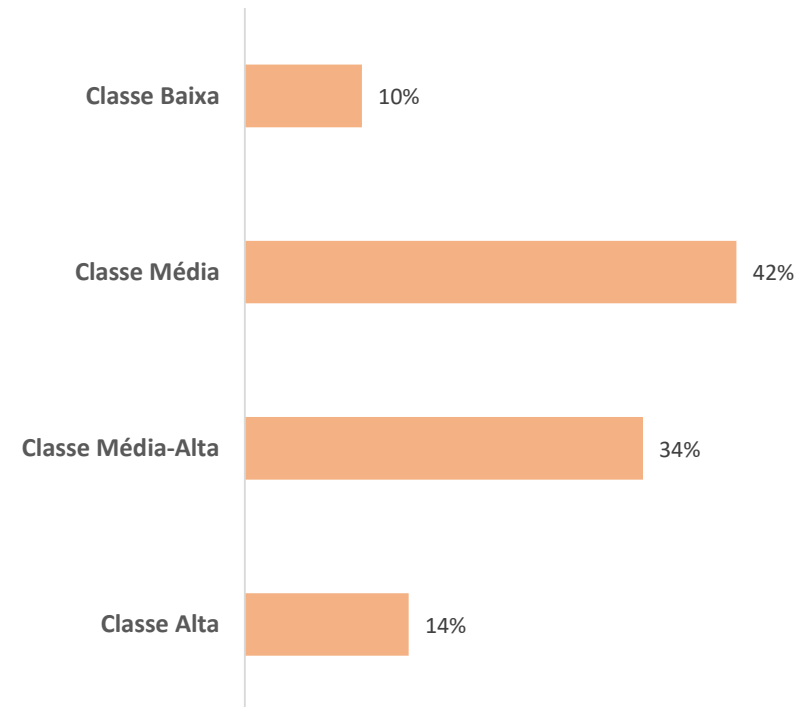
**RESPOSTA
PREDOMINANTE:**

**12ºANO/7ºANO DOS
LICEUS OU EQUIVALENTE**



**CLASSE MÉDIA/ MÉDIA-
ALTA**

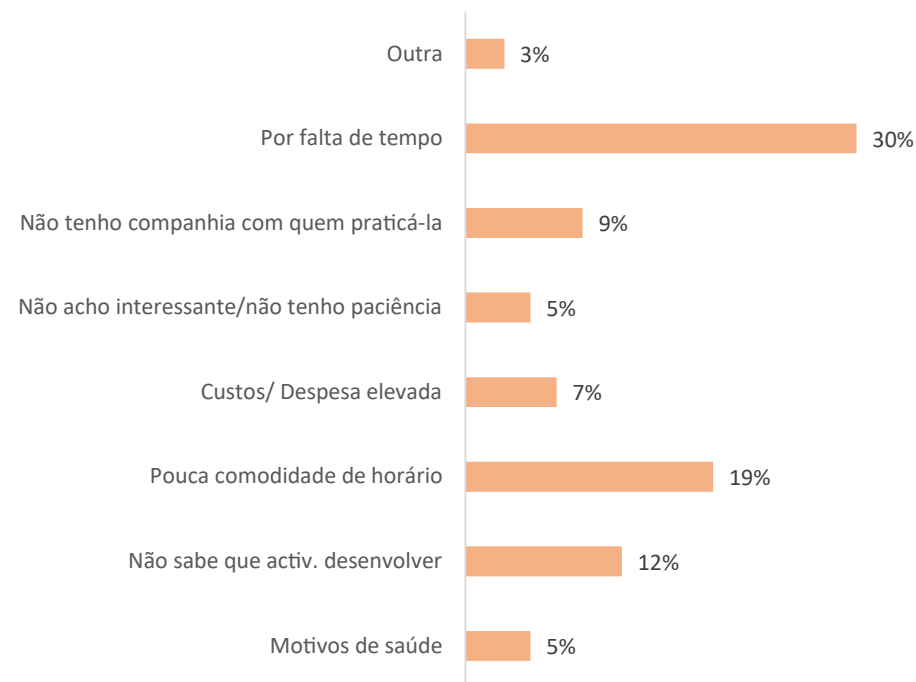
CLASSE SOCIAL



ANÁLISE QUANTITATIVA

POTENCIAIS PRATICANTES

QUAL A RAZÃO PRINCIPAL PORQUE NÃO PRATICA ATUALMENTE QUALQUER ATIVIDADE DESPORTIVA?



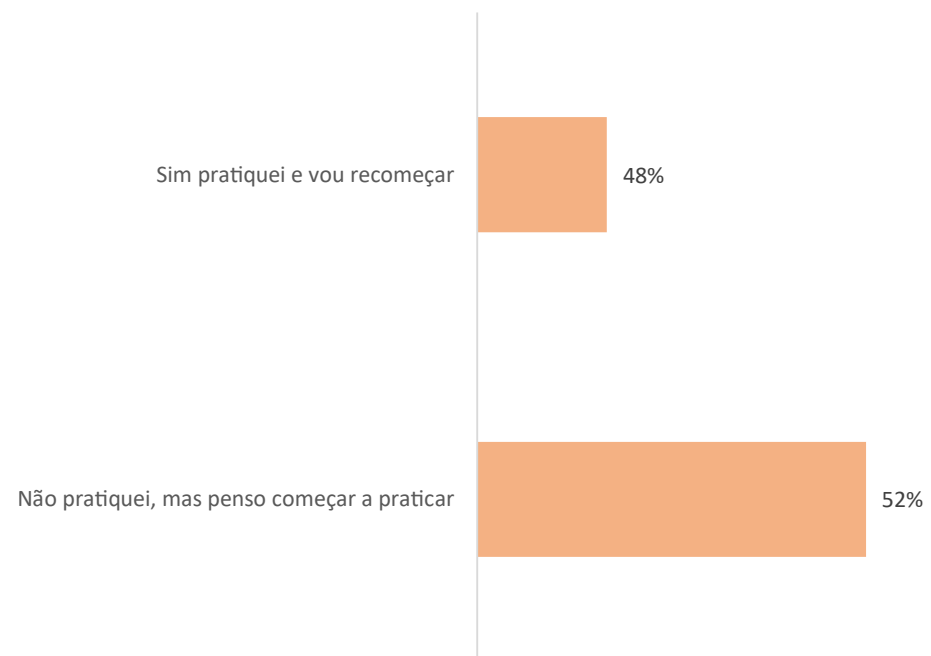
**RESPOSTA
PREDOMINANTE:**
POR FALTA DE TEMPO



ANÁLISE QUANTITATIVA

POTENCIAIS PRATICANTES

NO PASSADO, PRATICOU ALGUMA ATIVIDADE DESPORTIVA COM REGULARIDADE?



**RESPOSTA
PREDOMINANTE:**

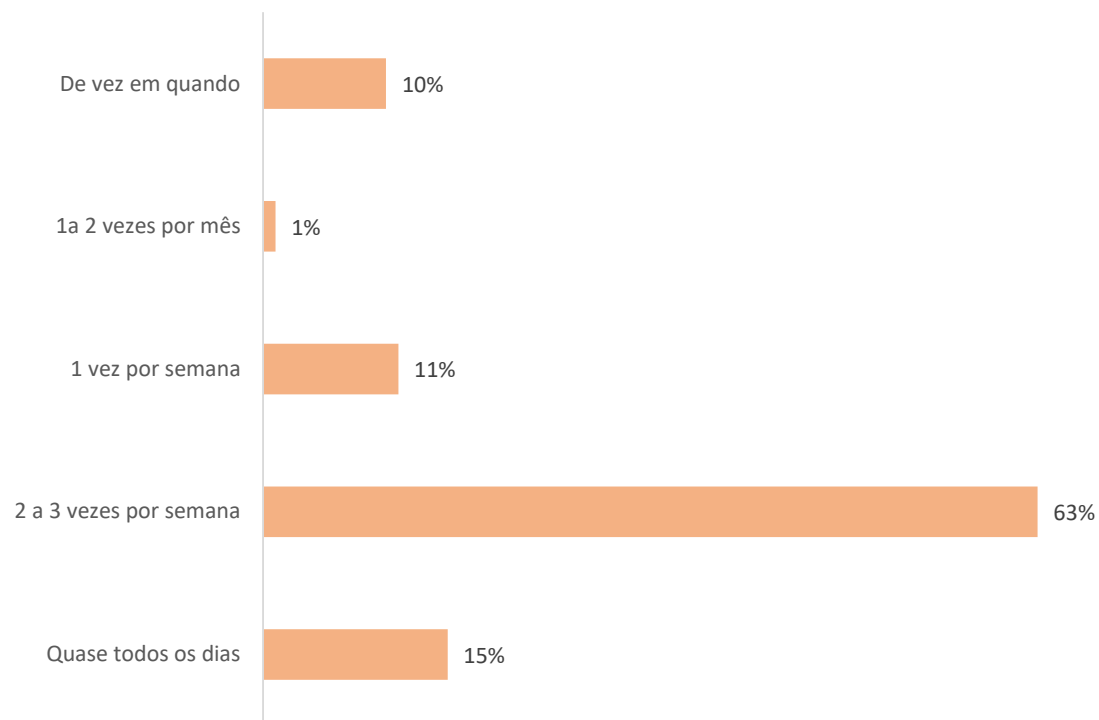
**NÃO PRATIQUEI, MAS
PENSO COMEÇAR A
PRATICAR**



ANÁLISE QUANTITATIVA

POTENCIAIS PRATICANTES

COM QUE FREQUÊNCIA, APROXIMADAMENTE, PENSA PRATICAR DESPORTO?



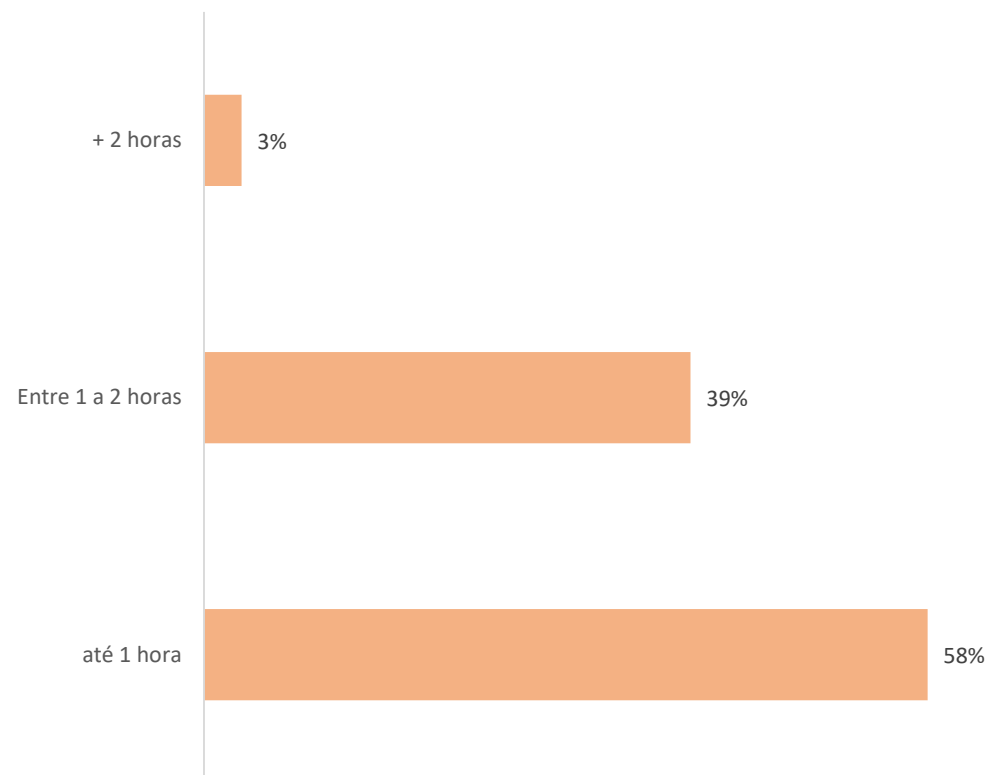
**RESPOSTA
PREDOMINANTE:**
2 A 3 X POR SEMANA



ANÁLISE QUANTITATIVA

POTENCIAIS PRATICANTES

QUANTAS HORAS PENSA DESPENDER POR SESSÃO A PRATICAR DESPORTO?



**RESPOSTA
PREDOMINANTE:**

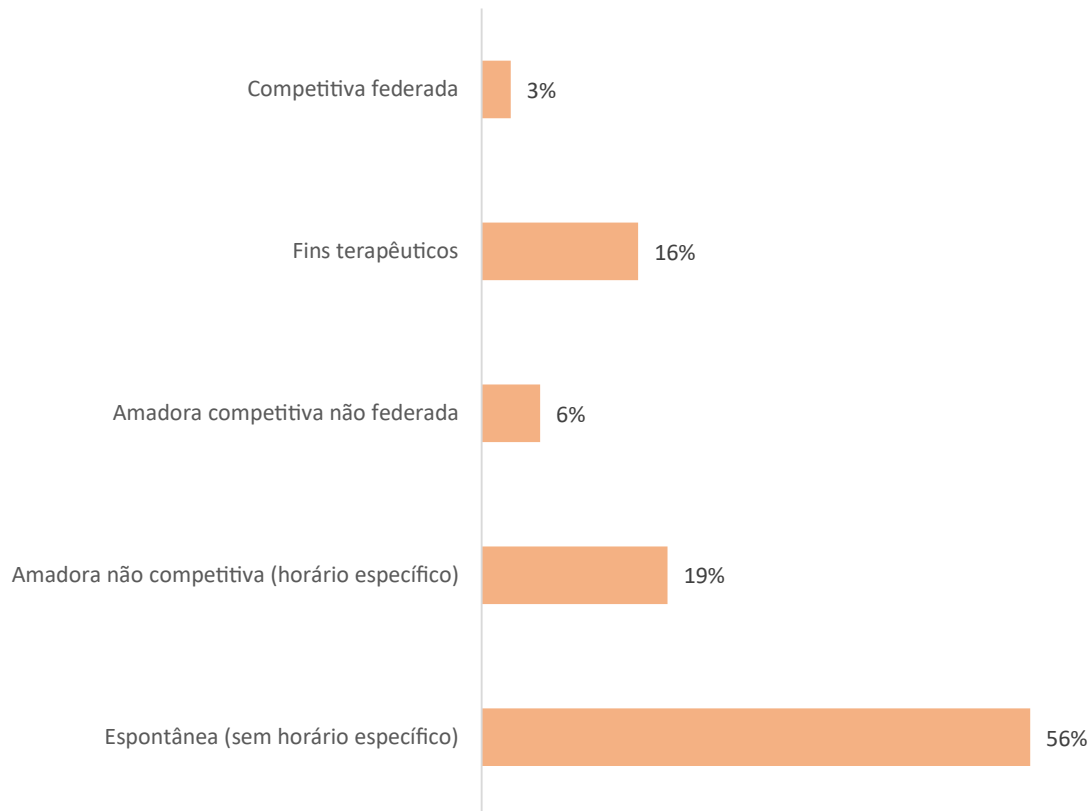
ATÉ 1 HORA



ANÁLISE QUANTITATIVA

POTENCIAIS PRATICANTES

QUAL SERÁ A PRÁTICA DESPORTIVA FUTURA?



**RESPOSTA
PREDOMINANTE:**

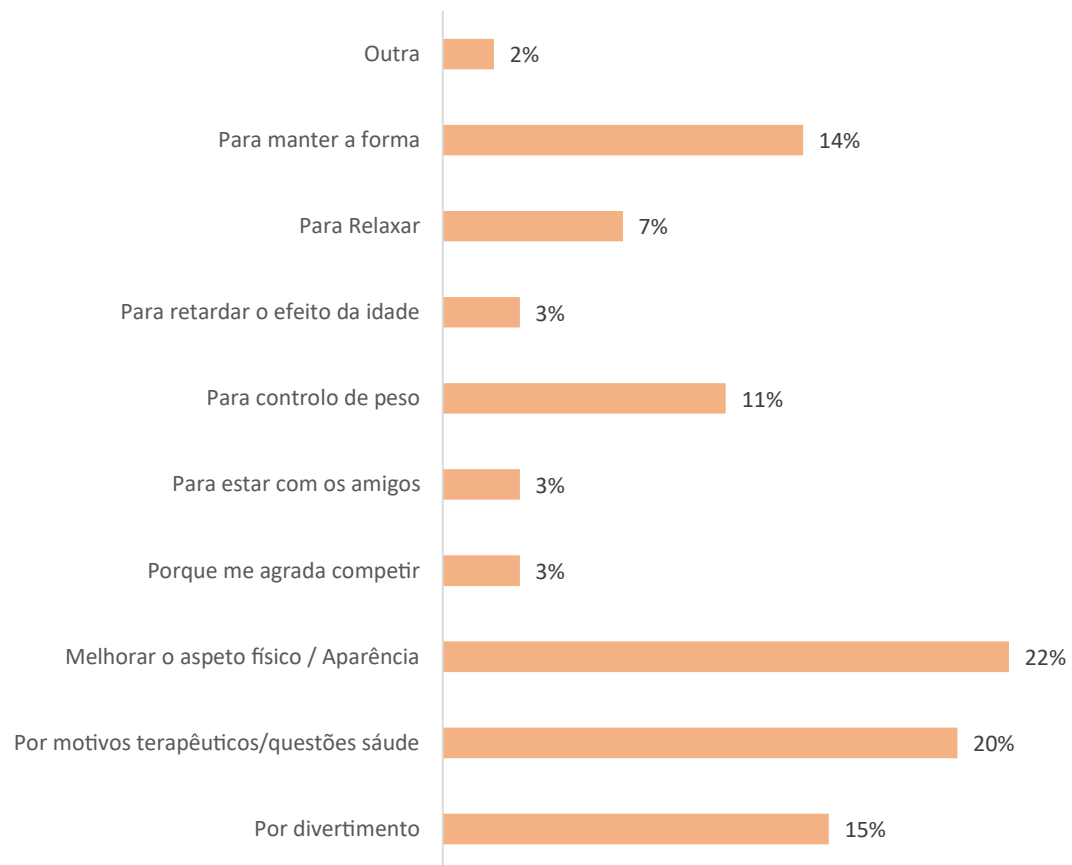
**ESPONTÂNEA (SEM
HORÁRIO ESPECÍFICO)**



ANÁLISE QUANTITATIVA

POTENCIAIS PRATICANTES

QUAL SERÁ O MOTIVO DA PRÁTICA DESPORTIVA FUTURA?



**RESPOSTA
PREDOMINANTE:**

**MELHORAR O ASPETO
FÍSICO/ APARÊNCIA E
SAUDE**

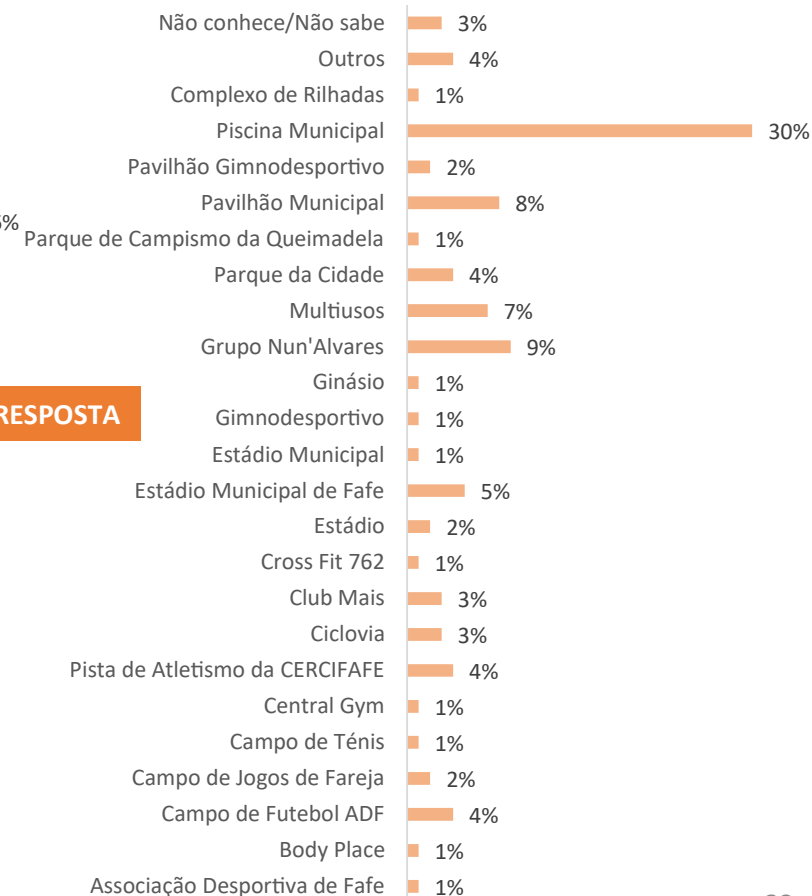
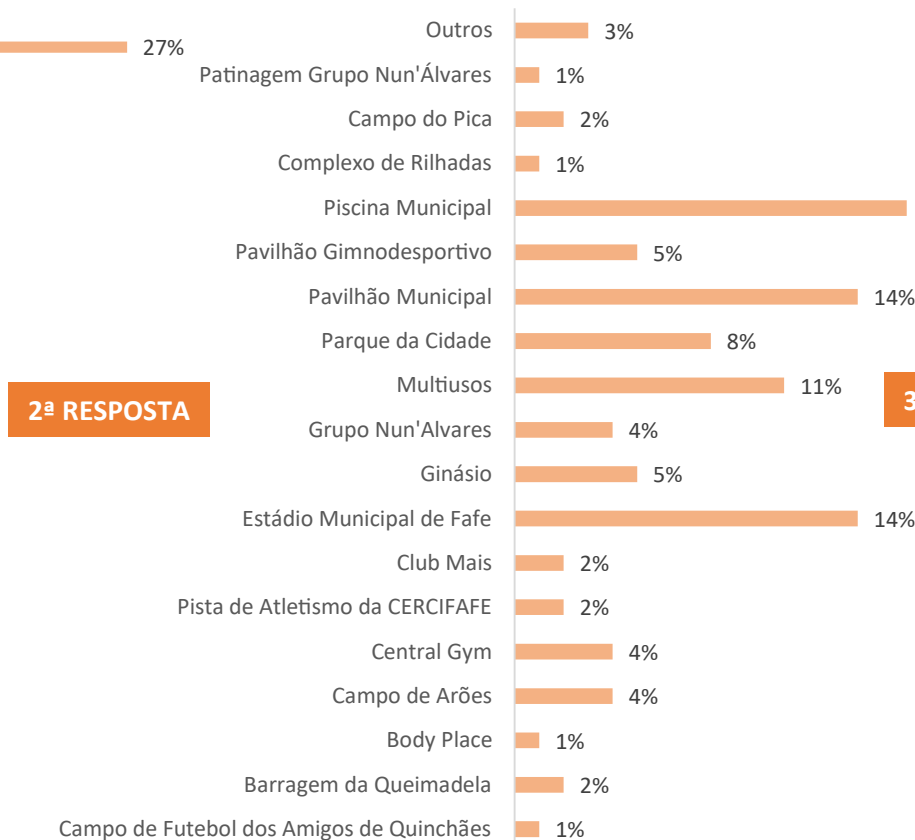
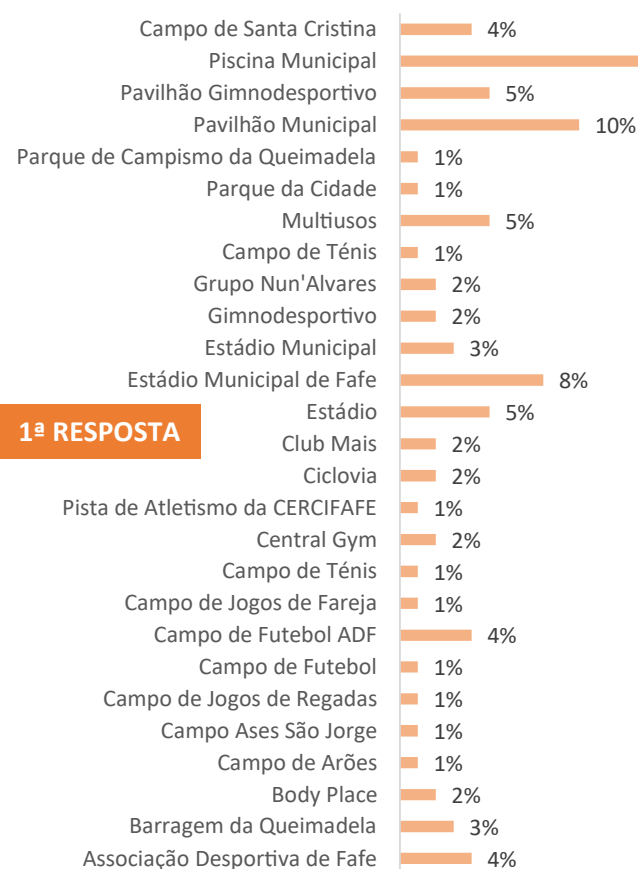


ANÁLISE QUANTITATIVA

POTENCIAIS PRATICANTES



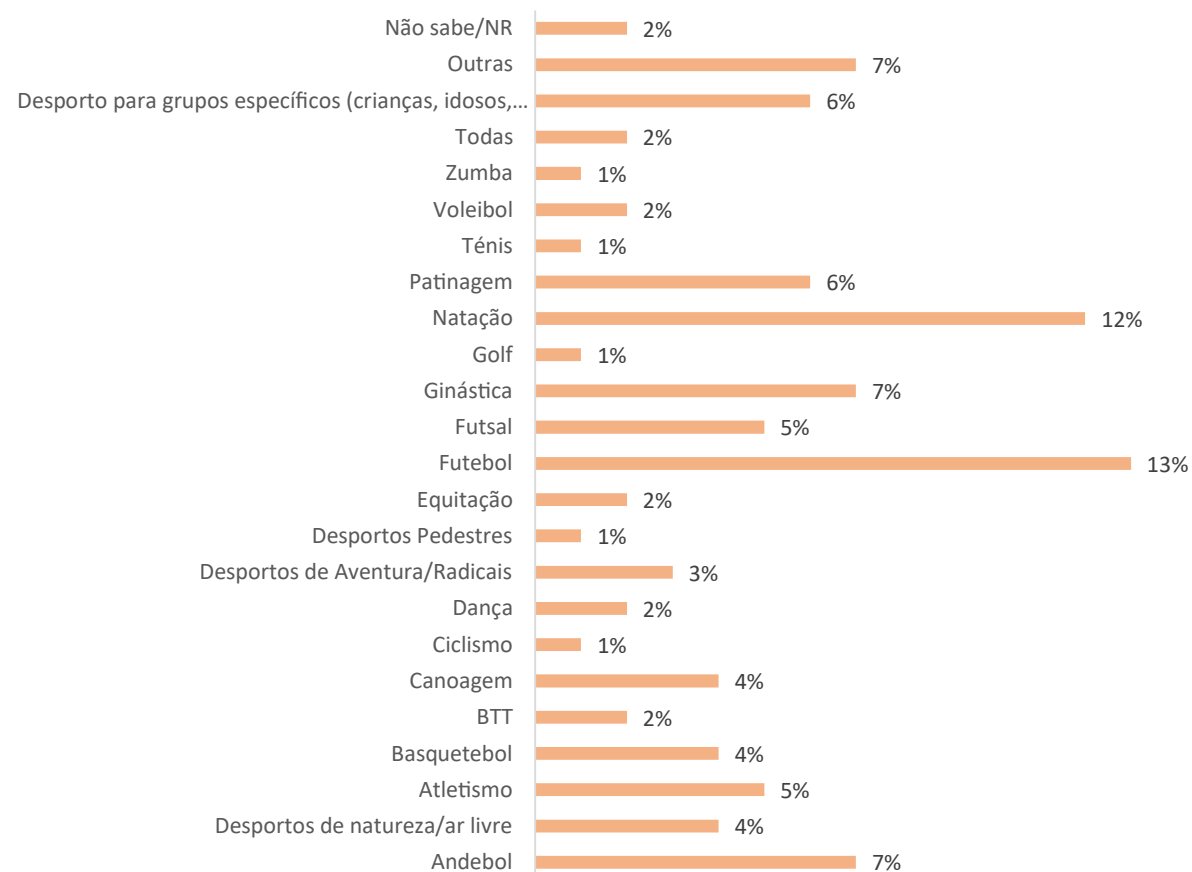
DIGA-ME, PELO MENOS, TRÊS INSTALAÇÕES DESPORTIVAS DO CONCELHO DE FAFE QUE CONHECE.



ANÁLISE QUANTITATIVA

POTENCIAIS PRATICANTES

NA SUA OPINIÃO, E TENDO EM CONTA AS CARATERÍSTICAS DO CONCELHO DE FAFE, QUE MODALIDADES DESPORTIVAS DEVERIAM SER UMA FORTE APOSTA POR PARTE DA AUTARQUIA?



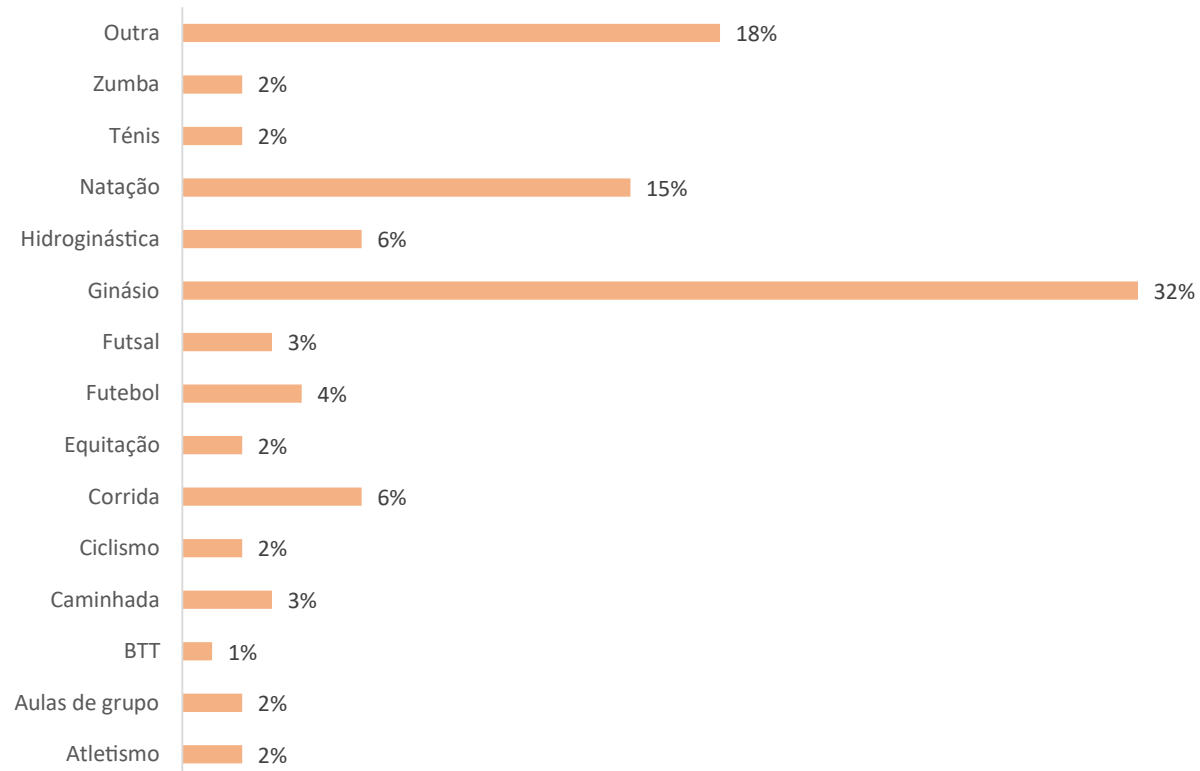
**RESPOSTA
PREDOMINANTE:**
FUTEBOL E NATACÃO



ANÁLISE QUANTITATIVA

POTENCIAIS PRATICANTES

DISSE-NOS QUE PRETENDE COMEÇAR UMA ATIVIDADE DESPORTIVA. PODE DIZER-NOS QUAL SERÁ ESSA MODALIDADE?



**RESPOSTA
PREDOMINANTE:**

GINÁSIO



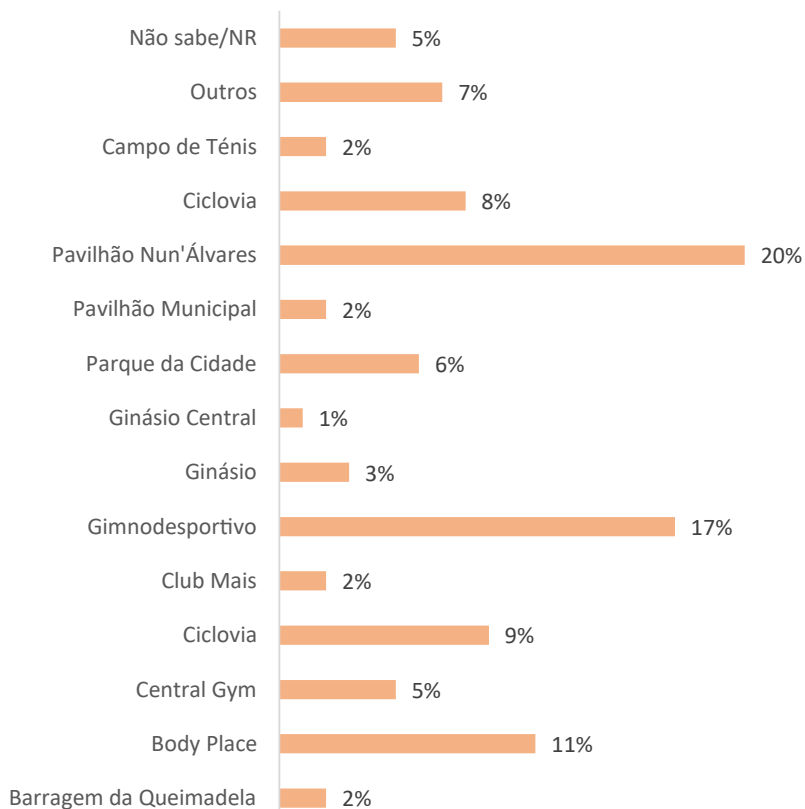
ANÁLISE QUANTITATIVA

POTENCIAIS PRATICANTES

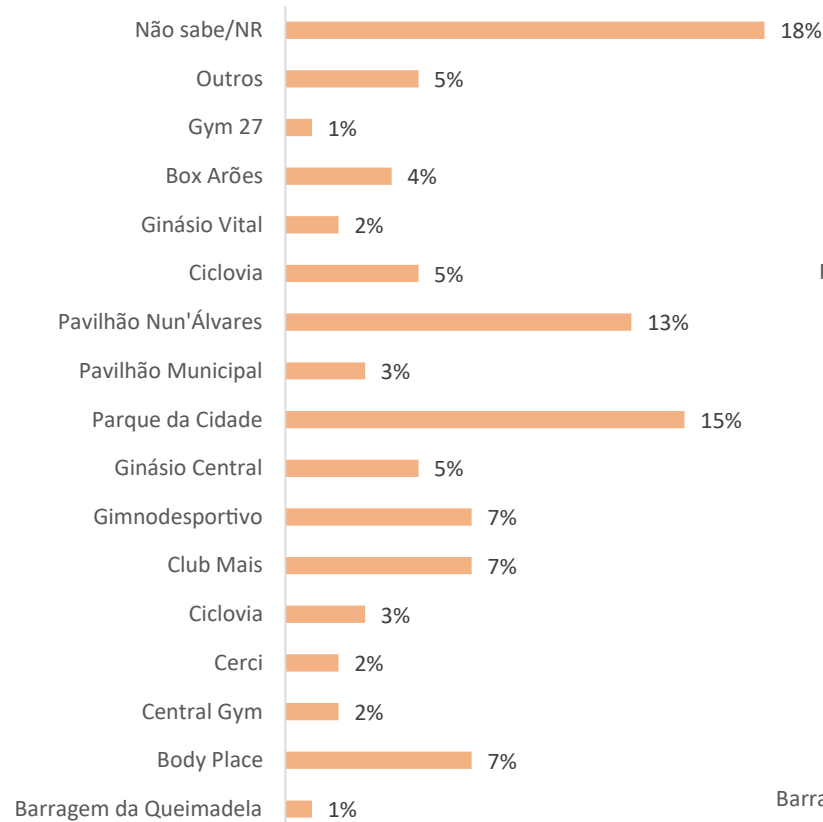


QUAIS AS INSTALAÇÕES OU ESPAÇOS DESPORTIVOS ONDE PRETENDE RECOMEÇAR A ATIVIDADE DESPORTIVA?

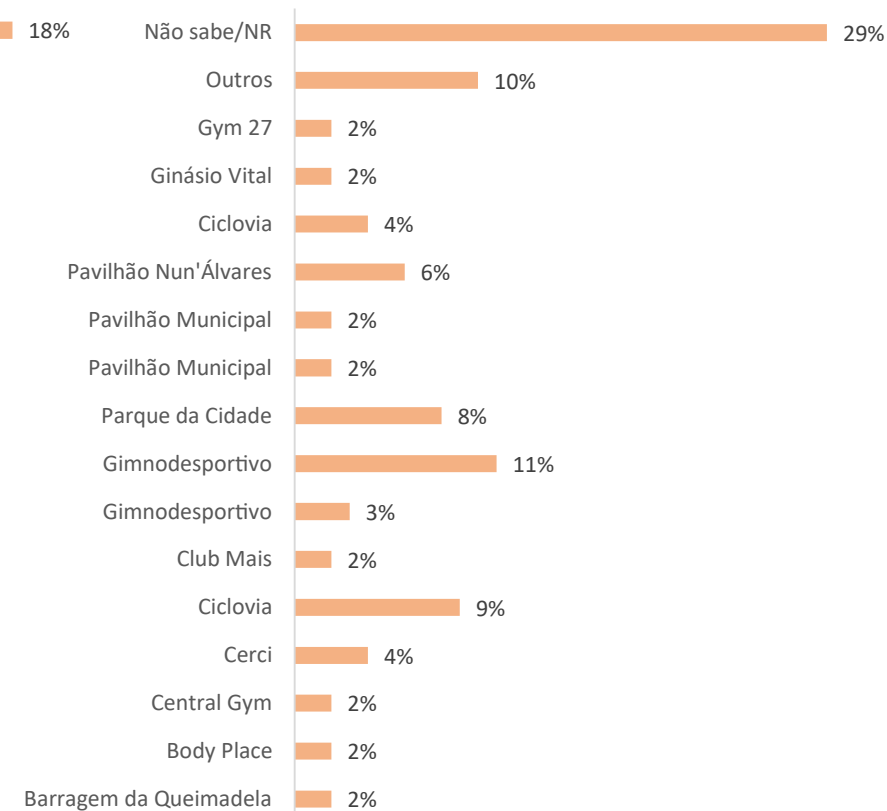
1ª RESPOSTA



2ª RESPOSTA



3ª RESPOSTA

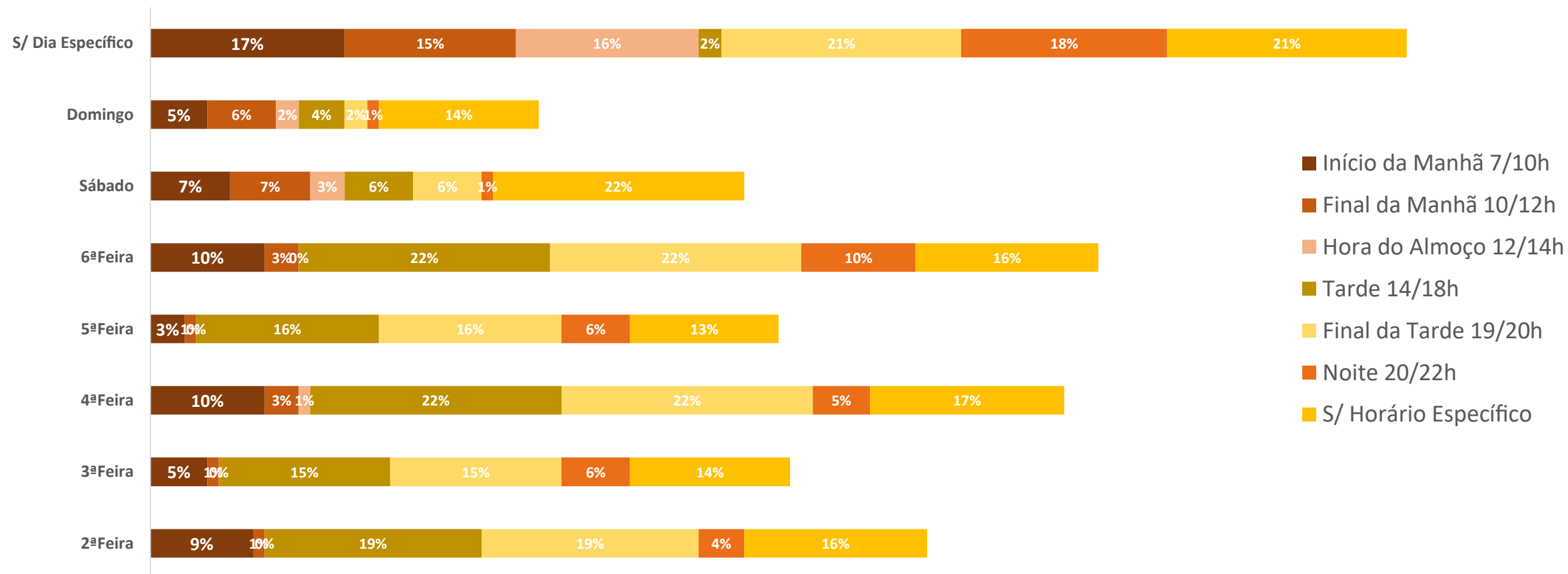


ANÁLISE GERAL

POTENCIAIS PRATICANTES




QUAL O HORÁRIO EM QUE PRETENDE PRATICAR A ATIVIDADE FÍSICA?



CONCLUSÕES

**EU NÃO PRATICO
DESPORTO!**



61%

**EU PRATICO
DESPORTO!**



31%

**EU ESTOU A PENSAR
PRATICAR DESPORTO!**



8%

CONCLUSÕES

PRATICANTES

A MAIORIA DOS PRATICANTES PERTENCE AO CENTRO URBANO

29% FAFE

46%

PREFEREM PRATICAR
DESPORTO
ESPONTANEAMENTE



53%

DESPENDEM ATÉ 1
HORA EM ATIVIDADES
DESPORTIVAS

52%

DEMORAM ATÉ 10
MINUTOS A
CHEGAR AO LOCAL
DA PRÁTICA
DESPORTIVA

51%

PRATICAM, PELO
MENOS, 2 DIAS
POR SEMANA

59%
SÃO HOMENS
29% DOS PRATICANTES
TEM 35 A 44 ANOS



55%
DOS
PRATICANTES
PERTENCE A
UMA CLASSE
SOCIAL
MÉDIA-ALTA /
ALTA

31%
PRATICANTES



23%



GINÁSIO

ATIVIDADES FÍSICAS
MAIS PRATICADAS



FUTEBOL

12%

29%



GASTA 21 A 30
EUROS PARA
PRATICAR
ATIVIDADE FÍSICA

20%




PRÁTICA POR
DIVERTIMENTO


CONCLUSÕES

NÃO PRATICANTES



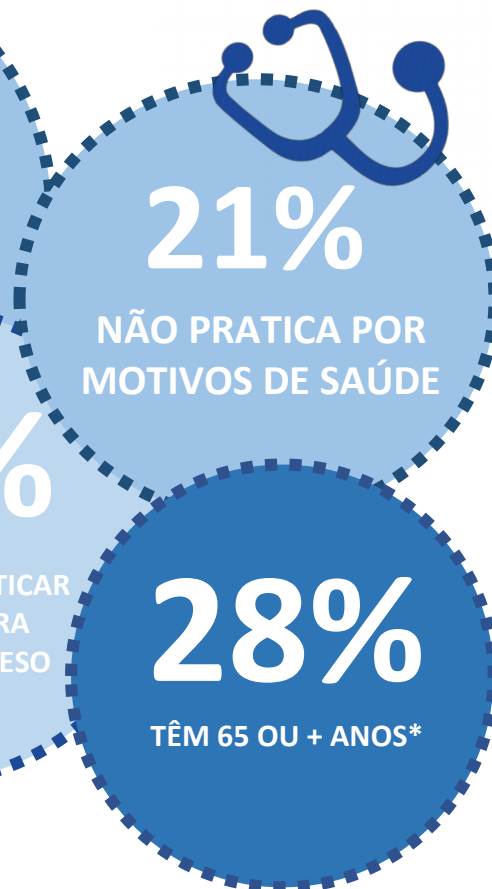

32%
FAFE

51%
SÃO HOMENS



68%
DOS NÃO PRATICANTES PERTENCE A UMA CLASSE SOCIAL MÉDIA/BAIXA

61%
NÃO PRATICANTES



CONCLUSÕES

POTENCIAIS PRATICANTES

A MAIORIA DOS POTENCIAIS PRATICANTES PERTENCE AO CENTRO URBANO

26% FAFE

56%

PREFEREM PRATICAR
DESPORTO
ESPONTANEAMENTE



58%

PRETENDEM DESPENDER
ATÉ 1 HORA EM
ATIVIDADES
DESPORTIVAS

63%

PENSA PRATICAR
EXERCÍCIO FÍSICO 2
A 3 VEZES POR
SEMANA



66%

SÃO MULHERES

26%

DOS POTENCIAIS
PRATICANTES
TEM 25 A 34 ANOS



42%

DOS POTENCIAIS
PRATICANTES
PERTENCE A
UMA CLASSE
SOCIAL
MÉDIA/ MÉDIA-
ALTA

8%

POTENCIAIS PRATICANTES



22%

VOLTARIA A PRATICAR
DESPORTO PARA
MELHORAR A
APARÊNCIA

ATIVIDADES
FÍSICAS
MAIS
PRETENDIDAS



GINÁSIO

32%

15%



NATAÇÃO

dimas.pinto@iesfape.pt

